

ZUSATZPROFILE/ZUBEHÖR/PLATTEN

TECHNISCHE INFORMATION

PROFILDRUCK - BAUTIEFE 80

MASTERVORLAGE

ist den landesspezifischen Vorgaben
anzupassen. Stand 01.2015

ZUSATZPROFILE/ZUBEHÖR/PLATTEN

PROFILDRUCK

MASTERVORLAGE

ist den landesspezifischen Vorgaben
anzupassen. Stand 01.2015

Inhaltsverzeichnis

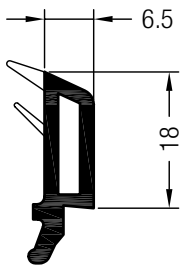
Glasleisten (schräg) mit anextrudierten Dichtlippen	2
Glasleisten (rund) mit anextrudierten Dichtlippen	4
Stilglasleisten und Glasleisten Softline mit anextrudierten Dichtlippen	5
Glasleisten mit anextrudierten Dichtlippen für die Festverglasung	6
Zusatzprofile Glasleisten	8
Sprossenprofile	8
Universal- und Anschlagdichtungen EPDM	9
Reparaturdichtungen PREN	10
Sonstige Dichtungen	10
Sohlbankprofile	11
Wetterschenkelprofile	17
Blendrahmenverbreiterungen	18
Verstärkungsprofile	22
Verbindungsprofile	25
Profile für Erkerfenster	27
Eckpfostenprofile	28
Dehnstoßprofile	30
Zusatzprofile für Rollläden	34
Abdeckprofile	39
Laibungsprofile	41
Verkleidungsprofile	44
Zusatzprofile für Blendrahmen	46
Sonstige Profile und Zubehörteile	46
Balkontürschwellen	48
Zierprofile	49
PVC-Kompaktplatten	50
Integral-Hartschaumplatten aus PVC	51
Innenfensterbänke	52
„Rund ums Fenster“	53
Material für Verklebung Glas-Flügelrahmen	55
Armierungen	57
Artikelverzeichnis	62
Zeichenerklärung	74
Variantensystematik	74
Tableau Standardfarben	75

ZUSATZPROFILE/ZUBEHÖR/PLATTEN

PROFILDRUCK

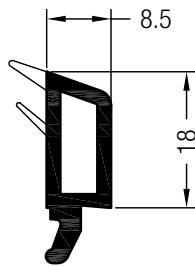
MASTERVORLAGE
 ist den landesspezifischen Vorgaben
 anzupassen. Stand 01.2015

Glasleisten (schräg) mit anextrudierten Dichtlippen



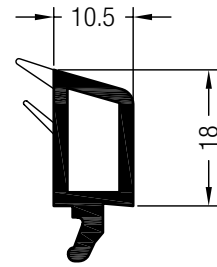
Glasleiste 6,5

- 1560580
- 144
- 1594330
- 72



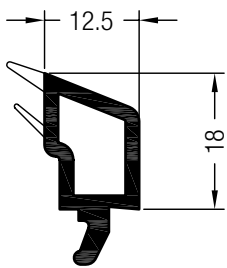
Glasleiste 8,5

- 1560281 @
- 144
- 1597008
- 72



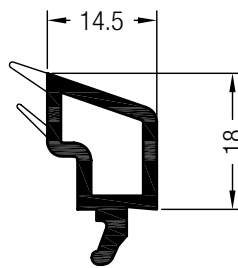
Glasleiste 10,5

- 1560590 @
- 144
- 1596910
- 72



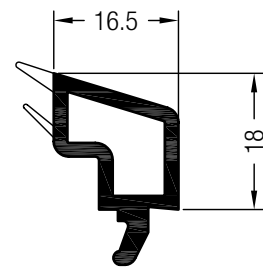
Glasleiste 12,5

- 1560311 @
- 144
- 1597009
- 72



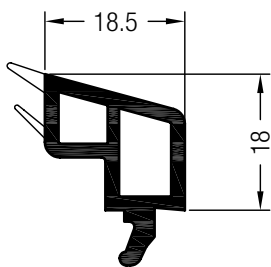
Glasleiste 14,5

- 1560600
- 144
- 1596660
- 72



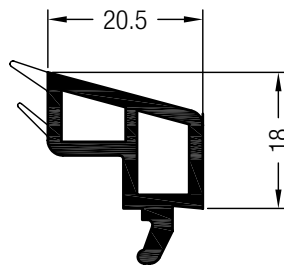
Glasleiste 16,5

- 1560321 @
- 144
- 1596001
- 72



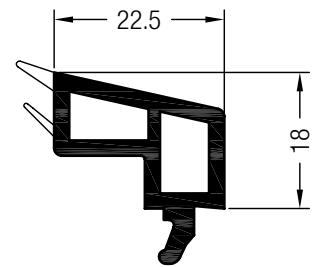
Glasleiste 18,5

- 1560610
- 144
- 1596260
- 72



Glasleiste 20,5

- 1561063 @
- 144
- 1597063
- 72



Glasleiste 22,5

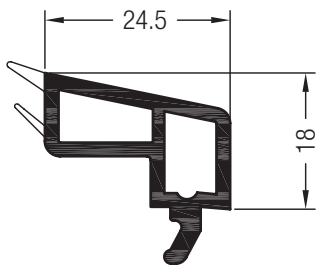
- 1560510
- 144
- 1581441
- 72

ZUSATZPROFILE/ZUBEHÖR/PLATTEN

PROFILDRUCK

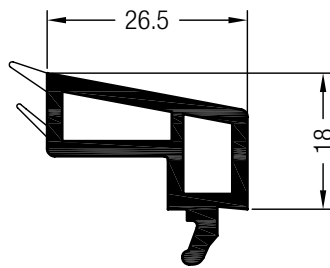
MASTERVORLAGE
 ist den landesspezifischen Vorgaben
 anzupassen. Stand 01.2015

Glasleisten (schräg) mit anextrudierten Dichtlippen



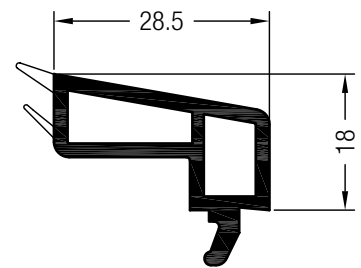
Glasleiste 24,5

1533040 @
 144
 1563040 @
 72



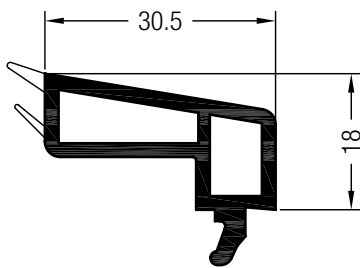
Glasleiste 26,5

1560620 @
 144
 1596920 @
 72



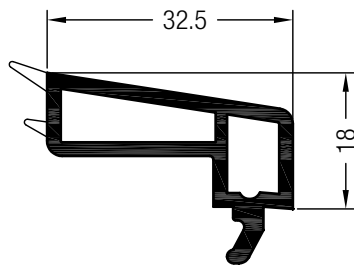
Glasleiste 28,5

1562000 @
 72
 1597005 @
 72



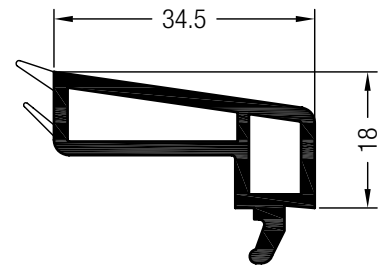
Glasleiste 30,5

1561520 @
 144
 1596600 @
 72



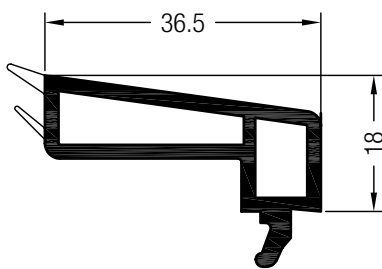
Glasleiste 32,5

1533100 @
 144
 1563100 @
 72



Glasleiste 34,5

1561530 @
 144
 1596630 @
 72



Glasleiste 36,5

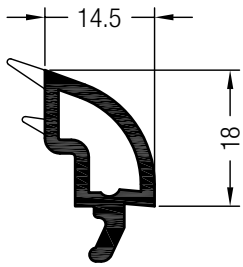
1560660 @
 1597660 @
 72

ZUSATZPROFILE/ZUBEHÖR/PLATTEN

PROFILDRUCK

MASTERVORLAGE
 ist den landesspezifischen Vorgaben
 anzupassen. Stand 01.2015

Glasleisten (rund) mit anextrudierten Dichtlippen



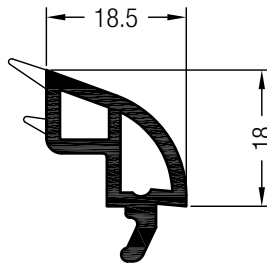
Glasleiste rund 14,5

1550090 @

144

1599090

72



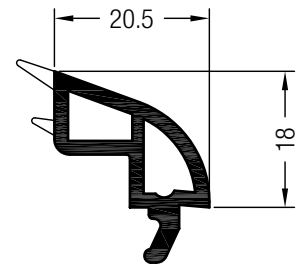
Glasleiste rund 18,5

1550100 @

144

1599100

72



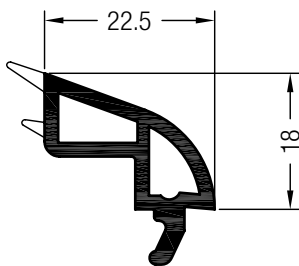
Glasleiste rund 20,5

1550180 @

144

1599360

72



Glasleiste rund 22,5

1550110 @

144

1599110

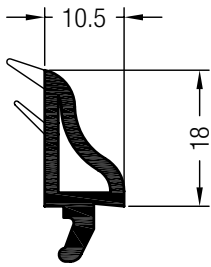
72

ZUSATZPROFILE/ZUBEHÖR/PLATTEN

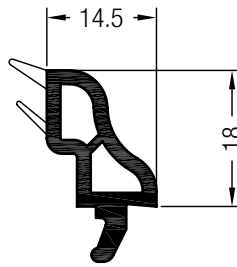
PROFILDRUCK

MASTERVORLAGE
 ist den landesspezifischen Vorgaben
 anzupassen. Stand 01.2015

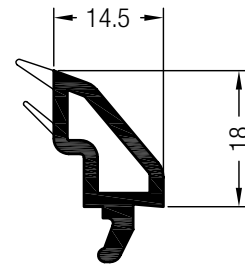
Stilglasleisten und Glasleisten Softline mit anextrudierten Dichtlippen



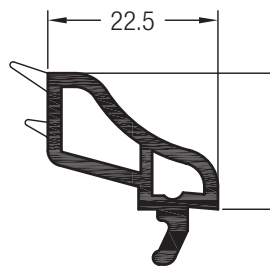
Stilglasleiste 10,5
1561720 □ ⇄ ■ ■ □ @
 144
1597070 ⇄ ⇄ @
 72



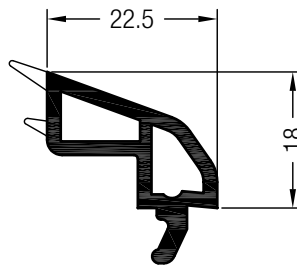
Stilglasleiste 14,5
1561620 □ ⇄ ■ ■ □ @
 144
1596930 ⇄ ⇄ @
 72



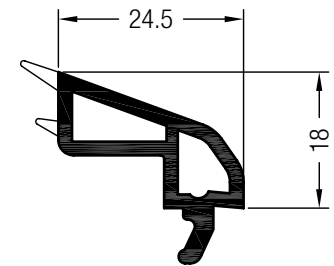
Glasleiste Softline 14,5
1561145 □ ⇄ ■ ■ □ @
 144
1597145 ⇄ ⇄ @
 72



Stilglasleiste 22,5
1561073 □ ⇄ ■ ■ @ ■
 144
1597073 ⇄ ⇄ @
 72



Glasleiste Softline 22,5
1550120 □ ⇄ ■ ■ □ @
 144
1599120 ⇄ ⇄
 72



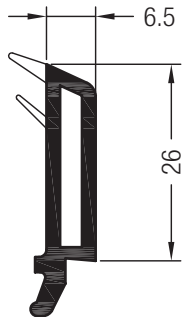
Glasleiste Softline 24,5
1541043 □ ⇄ ■ ■ ■ @
 144

ZUSATZPROFILE/ZUBEHÖR/PLATTEN

PROFILDRUCK

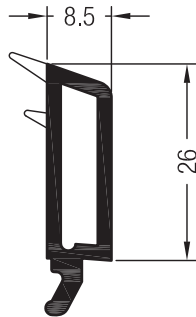
MASTERVORLAGE
 ist den landesspezifischen Vorgaben
 anzupassen. Stand 01.2015

Glasleisten mit anextrudierten Dichtlippen für die Festverglasung



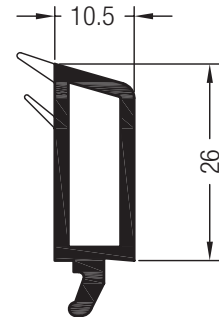
Glasleiste 6,5 Festverglasung

1544110 @
 144
1574110 @
 72



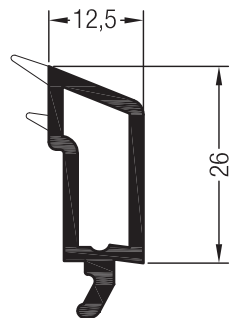
Glasleiste 8,5 Festverglasung

1533330 @
 144
1563330 @
 72



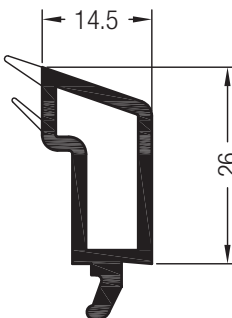
Glasleiste 10,5 Festverglasung

1544120 @
 144
1574120 @
 72



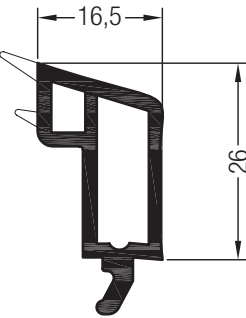
Glasleiste 12,5 Festverglasung

1533340 @
 144
1563340 @
 72



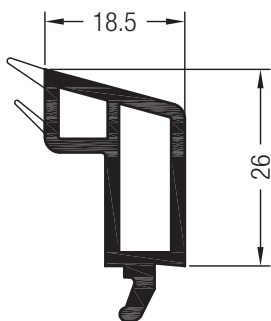
Glasleiste 14,5 Festverglasung

1544130 @
 144
1574130 @
 72



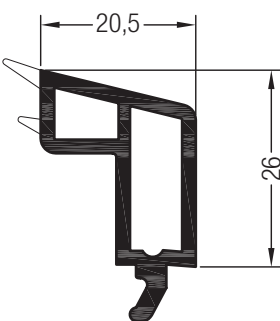
Glasleiste 16,5 Festverglasung

1533350 @
 144
1563350 @
 72



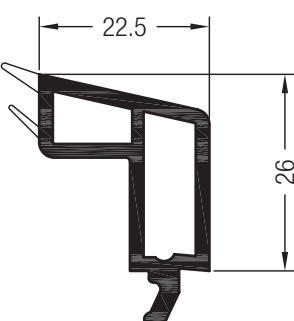
Glasleiste 18,5 Festverglasung

1544140 @
 144
1574140 @
 72



Glasleiste 20,5 Festverglasung

1533360 @
 144
1563360 @
 72



Glasleiste 22,5 Festverglasung

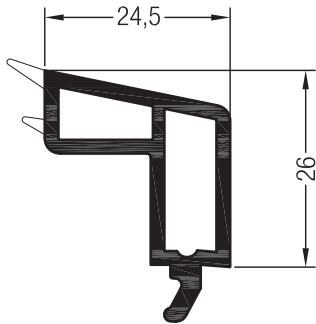
1545001 @
 144
1565001 @
 72

ZUSATZPROFILE/ZUBEHÖR/PLATTEN

PROFILDRUCK

MASTERVORLAGE
 ist den landesspezifischen Vorgaben
 anzupassen. Stand 01.2015

Glasleisten mit anextrudierten Dichtlippen für die Festverglasung



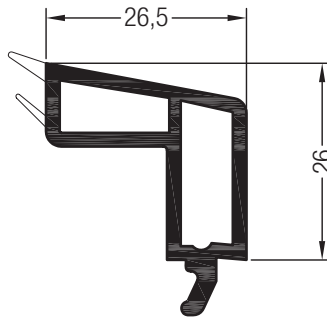
Glasleiste 24,5 Festverglasung

1533370 @

144

1563370 @

72



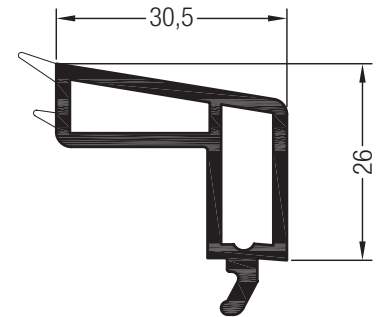
Glasleiste 26,5 Festverglasung

1565140 @

144

1585140 @

72



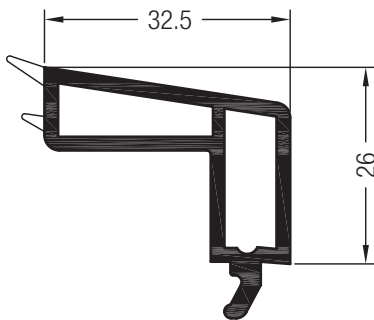
Glasleiste 30,5 Festverglasung

1533390 @

144

1563390

72



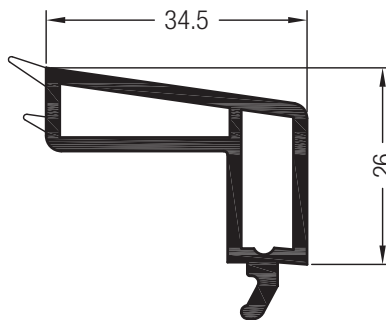
Glasleiste 32,5 Festverglasung

1533020 @

144

1563020

72



Glasleiste 34,5 Festverglasung

1533030 @

144

1563030

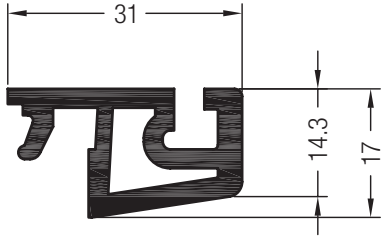
72

ZUSATZPROFILE/ZUBEHÖR/PLATTEN

PROFILDRUCK

MASTERVORLAGE
 ist den landesspezifischen Vorgaben
 anzupassen. Stand 01.2015

Zusatzprofile Glasleisten



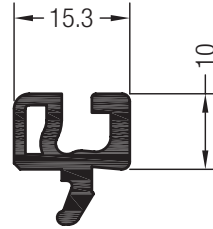
Glasfalzverbreiterung

1561690

144

1596940 @

72



Glasleistensockel

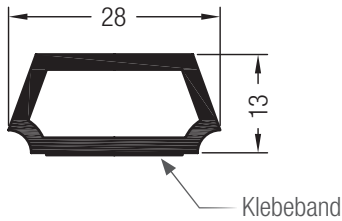
1565041

144

1585041

72

Sprossenprofile



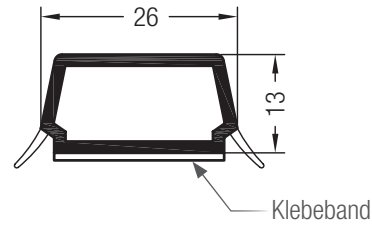
Blindsprosse Nr. 1

1560530

144

1593700 @

72



Klebesprosse SK 22/26

1265506 @

144

1597506

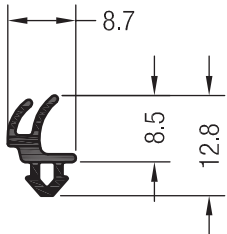
60

ZUSATZPROFILE/ZUBEHÖR/PLATTEN

PROFILDRUCK

MASTERVORLAGE
 ist den landesspezifischen Vorgaben
 anzupassen. Stand 01.2015

Universal- und Anschlagdichtungen EPDM

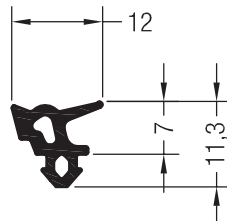


Anschlagdichtung Blendrahmen

1232871 ■■

1232881 ■■

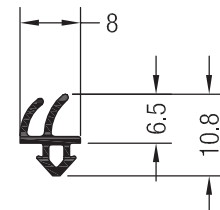
300



Verglasungsdichtung

1357441 ■■

200

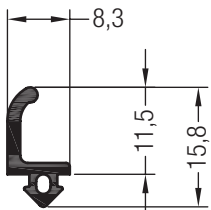


Anschlagdichtung Flügel

1211728 ■■

1211738 ■■

400

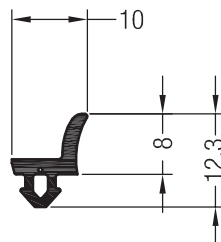


Stulpdichtung
(für Stulpleiste)

1211013 ■■

1211023 ■■

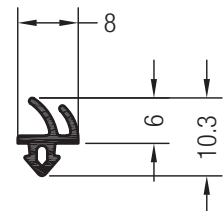
200



Stulpdichtung SYNEGO®

1357443 ■■

300

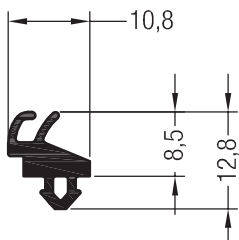


Anschlagdichtung
(für Ausgleichsprofil)

1864952 ■■

1865530 ■■

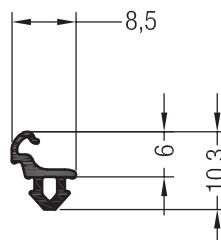
500



Anschlagdichtung Dehnstoß

1357448 ■■

200



Anschlagdichtung Blendrahmen
(flügelüberdeckende HT-Füllung Rodenberg)

1302723 ■■

1302733 ■■

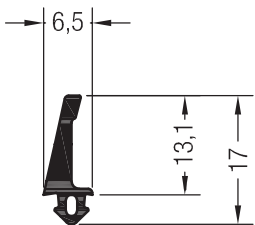
300

ZUSATZPROFILE/ZUBEHÖR/PLATTEN

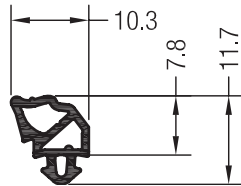
PROFILDRUCK

MASTERVORLAGE
ist den landesspezifischen Vorgaben
anzupassen. Stand 01.2015

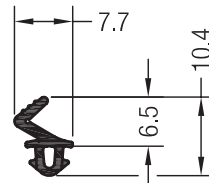
Reparaturdichtungen PREN



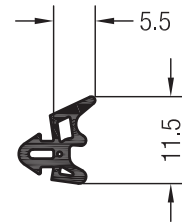
Mitteldichtung
(für den bearbeiteten Profilstab)
1357445
50



Universaldichtung
1602199
250

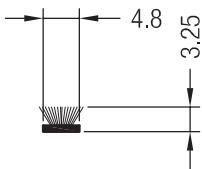


Anschlagdichtung Z
1560728
300

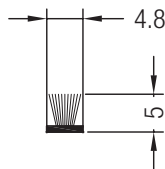


Verglasungsdichtung
(für auswärts öffnend)
1553060
200

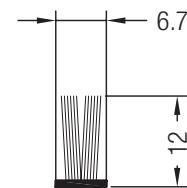
Sonstige Dichtungen



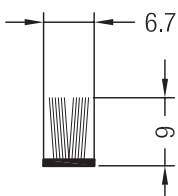
Bürstendichtung 4,8 x 3,25
(für Rolladenführungen Nr. 1 und Nr. 3)
1354088
500



Bürstendichtung 4,8 x 5
(für Rolladenführungen doppelläufig)
1265131
100



Bürstendichtung 6,7 x 12
(für Rolladentraverse 1533180)
1246834
100



Bürstendichtung 6,7 x 9
(für Wetterschenkel SYNEGO®, 1357341)
1248095
50



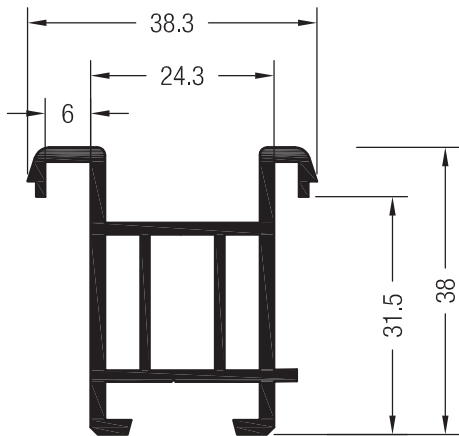
Handroller für verschweißbare
Dichtungen
1266828
1

ZUSATZPROFILE/ZUBEHÖR/PLATTEN


PROFILDRUCK

MASTERVORLAGE
 ist den landesspezifischen Vorgaben
 anzupassen. Stand 01.2015

Sohlbankprofile

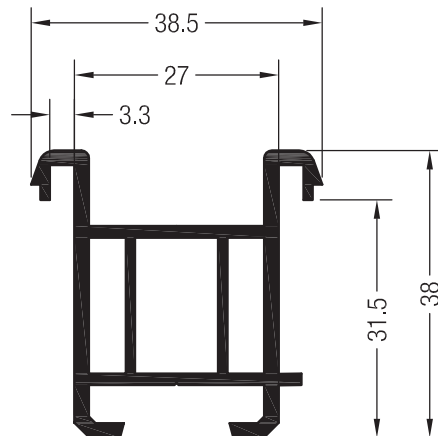


Sohlbank 30/38


1651013  

1697013  @

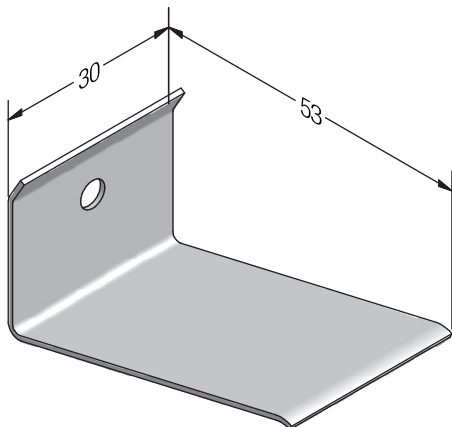
 72



Sohlbank Nr. 30

1561013 

 72

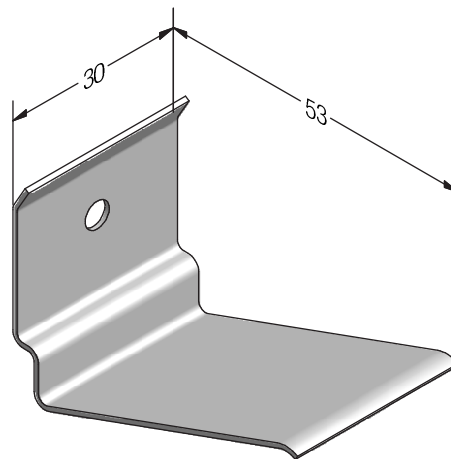


Halteklammer BT 80/86

Federstahl rostfrei

1350492 

 100



Halteklammer BT 80/86

Federstahl rostfrei

1350493 

 100

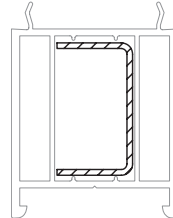
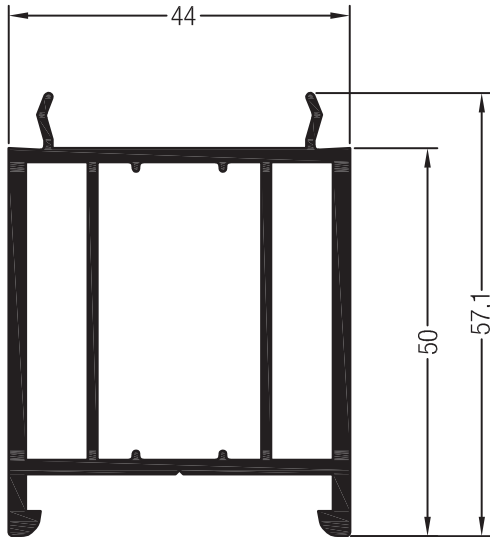
ZUSATZPROFILE/ZUBEHÖR/PLATTEN

PROFILDRUCK

MASTERVORLAGE

ist den landesspezifischen Vorgaben
anzupassen. Stand 01.2015

Sohlbankprofile

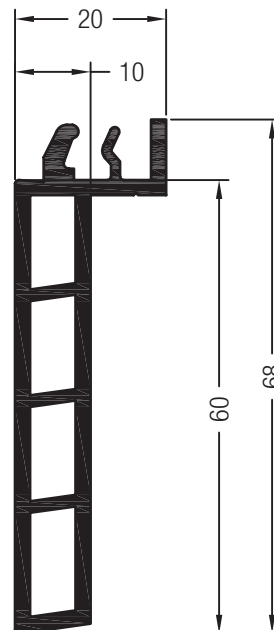
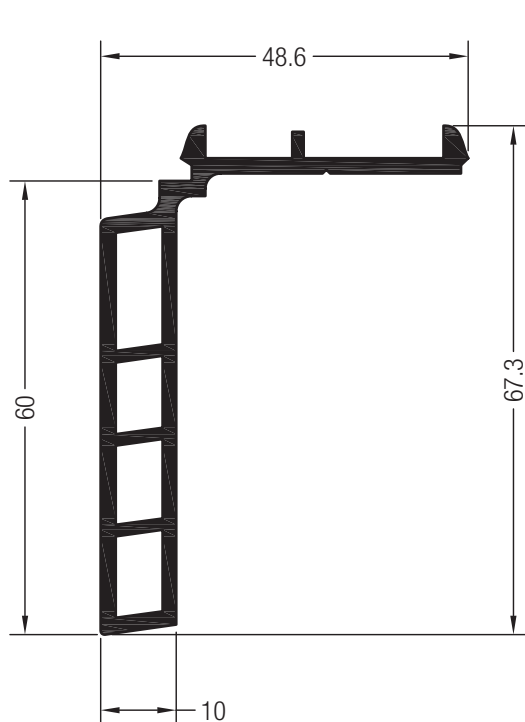


35 x 20

	1245536
	1,5
lx	2
ly	0,42
	6

Sohlbank Nr. 34

1561792



Sohlbank Nr. 32

1561710

1596970

Sohlbank Nr. 31/60

1561910

1597690

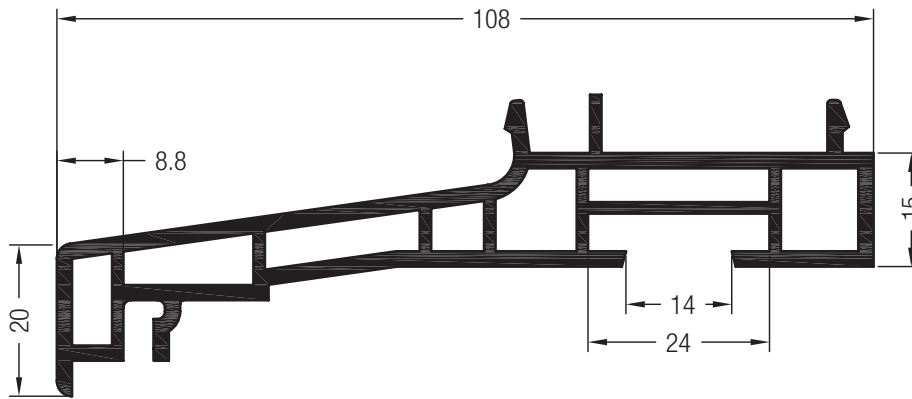
ZUSATZPROFILE/ZUBEHÖR/PLATTEN

PROFILDRUCK

MASTERVORLAGE

ist den landesspezifischen Vorgaben
anzupassen. Stand 01.2015

Sohlbankprofile

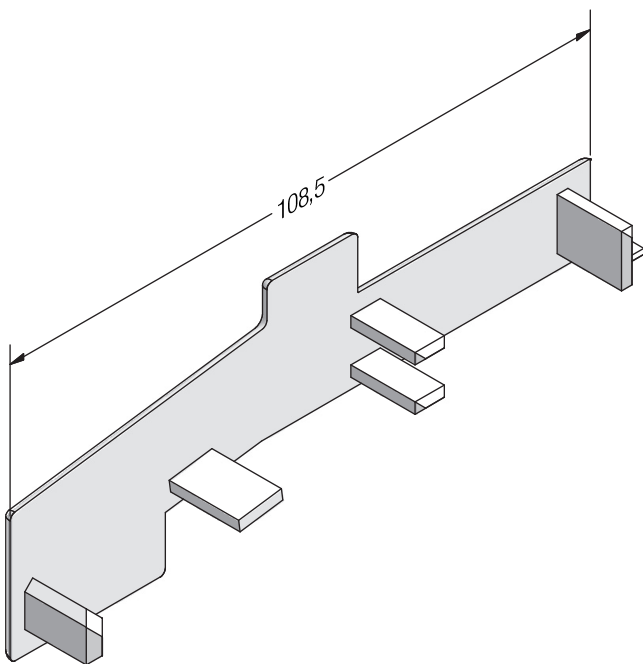


Sohlbank 108

1561860 

1597310  @

 36



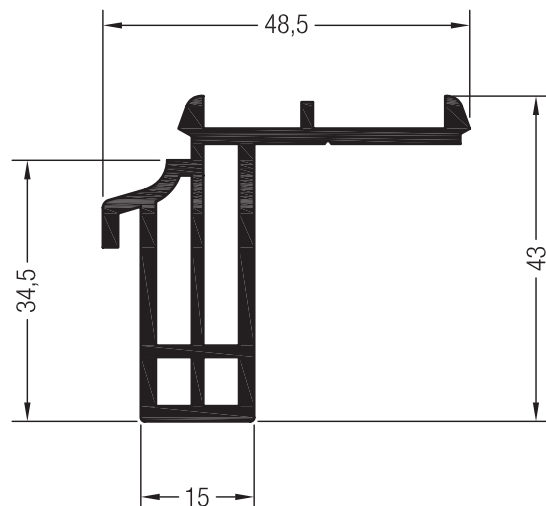
Endkappe Sohlbank 108

RAU-ASA

1265941  

1265951  

 25



Sohlbank Nr. 37

1561880 

 48

1597560  @

 36

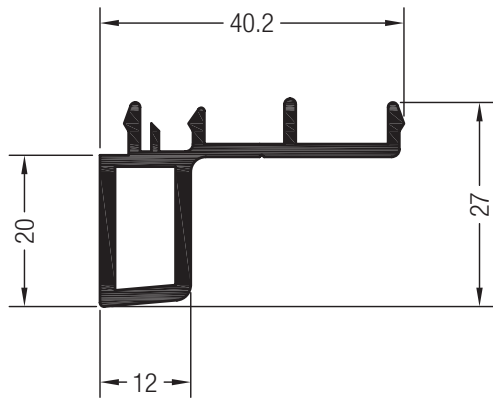
ZUSATZPROFILE/ZUBEHÖR/PLATTEN

PROFILDRUCK

MASTERVORLAGE

ist den landesspezifischen Vorgaben
anzupassen. Stand 01.2015

Sohlbankprofile



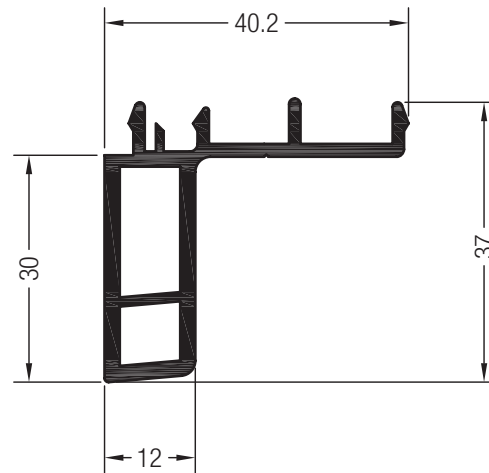
Sohlbank Nr. 38

1560002 

 48

1597001 

 36



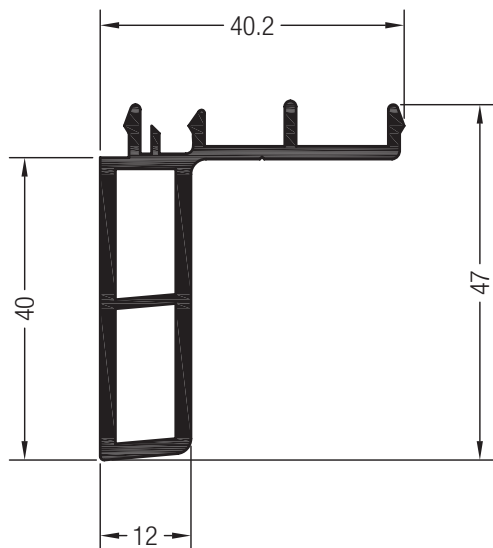
Sohlbank Nr. 39

1560003 

 48

1597002 

 36



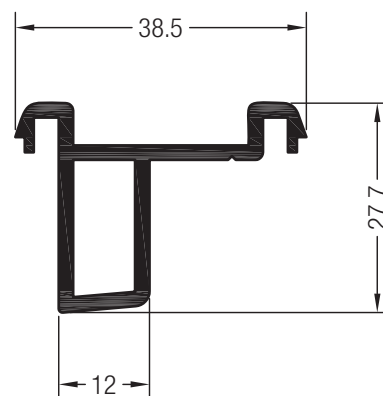
Sohlbank Nr. 40

1560004 

 48

1597003 

 36



Sohlbank Altbausanierung

1229773 

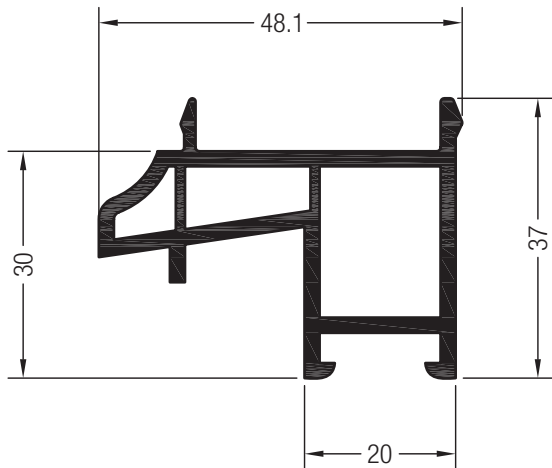
 48

ZUSATZPROFILE/ZUBEHÖR/PLATTEN

PROFILDRUCK


MASTERVORLAGE
 ist den landesspezifischen Vorgaben
 anzupassen. Stand 01.2015

Sohlbankprofile

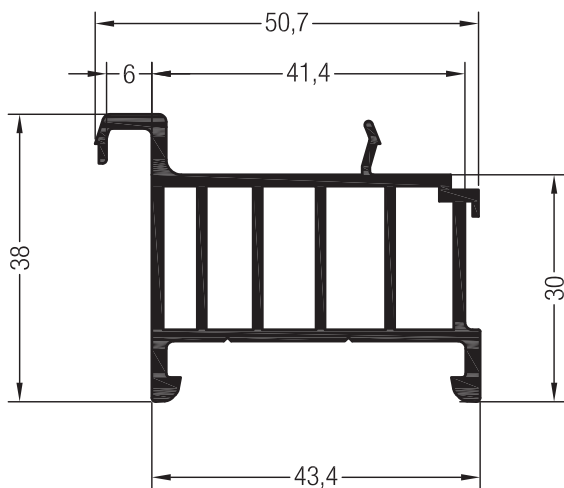


Sohlbank Nr. 42

1560006  @

1597019  @

 48

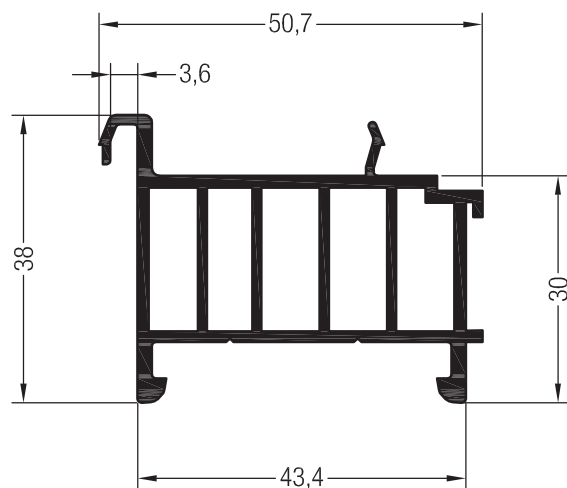


Sohlbank 30/41

1538150 

 36

lieferbar ab 08/2015



Sohlbank 30/43

1533150 

 36

entfällt mir Lieferfähigkeit 1538150

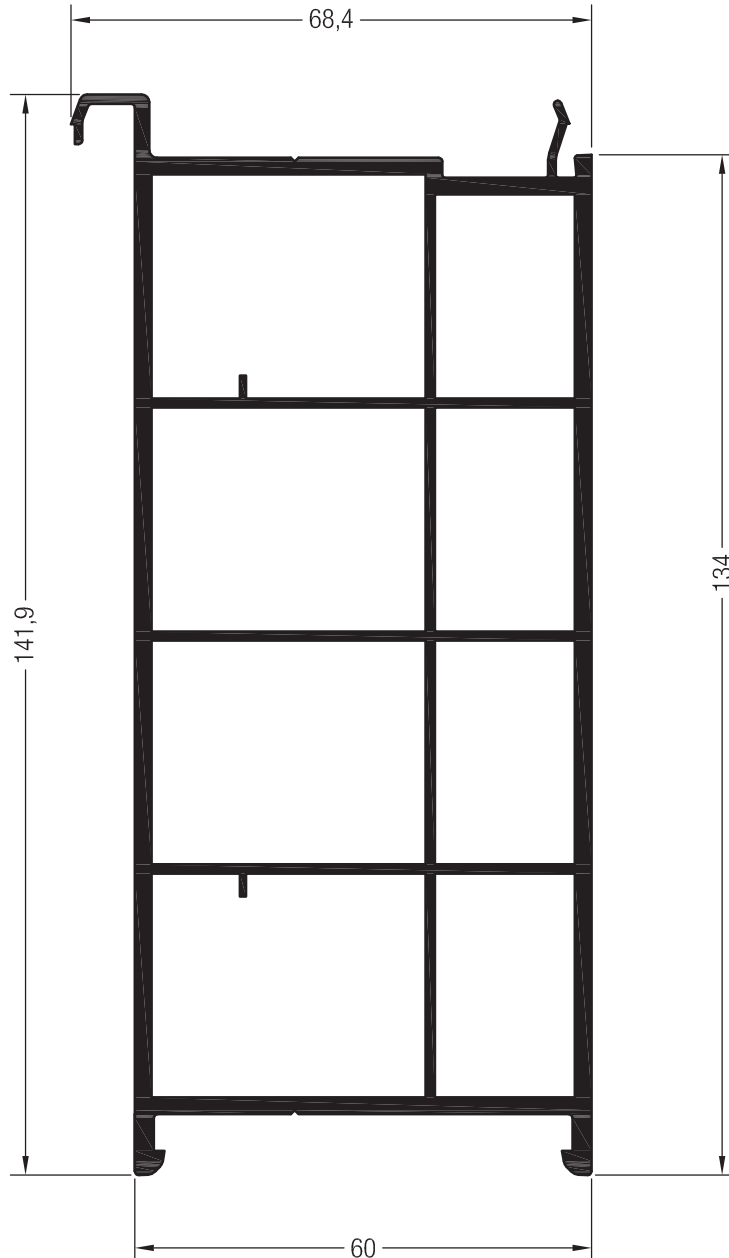
ZUSATZPROFILE/ZUBEHÖR/PLATTEN

PROFILDRUCK


MASTERVORLAGE

ist den landesspezifischen Vorgaben
anzupassen. Stand 01.2015

Sohlbankprofile

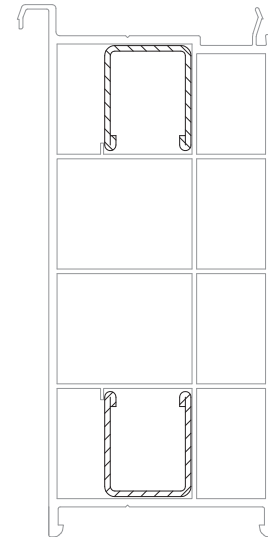


Sohlbank 134/60



1538190 

1568190  @

 24



23 x 28

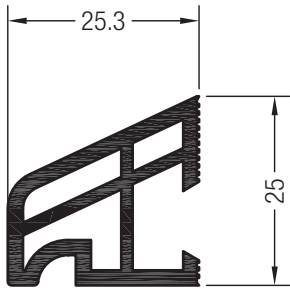
	1306619
	1,5
lx	1,1
ly	1,1
	6

ZUSATZPROFILE/ZUBEHÖR/PLATTEN

PROFILDRUCK

MASTERVORLAGE
 ist den landesspezifischen Vorgaben
 anzupassen. Stand 01.2015

Wetterschenkelprofile



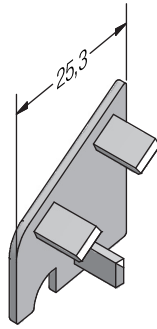
Wetterschenkel Nr. 2

1560720

144

1594140 @

36



Endkappe für Wetterschenkel Nr. 2

RAU-ASA

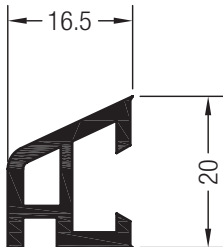
1253857

1253867

1253877

1253887

100



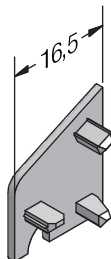
Wetterschenkel Nr. 3

1561510

144

1596290

72



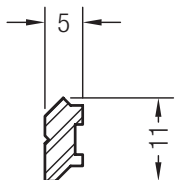
Endkappe für Wetterschenkel Nr. 3

RAU-ASA

1269460

1269470

100



Aufrastprofil für Wetterschenkel

(gelocht)

1258523

6


ZUSATZPROFILE/ZUBEHÖR/PLATTEN

PROFILDRUCK

MASTERVORLAGE


ist den landesspezifischen Vorgaben
anzupassen. Stand 01.2015

Blendrahmenverbreiterungen

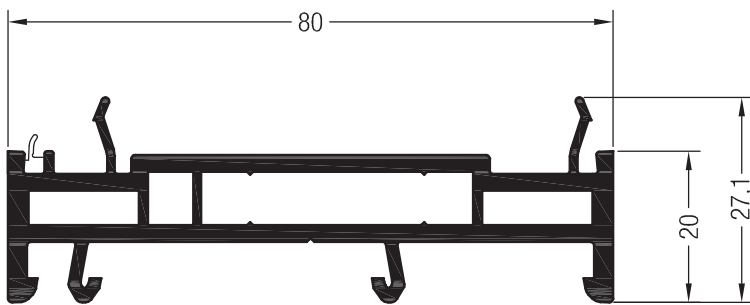


Blendrahmenverbreiterung 10/80

1538010 

1568010 

 36

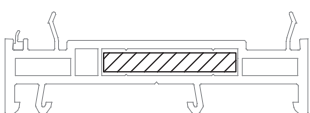


Blendrahmenverbreiterung 20/80 mit IDS


1538025  

1568025  

 36



35 x 5

	1264306@
lx	1,8
ly	---
	6

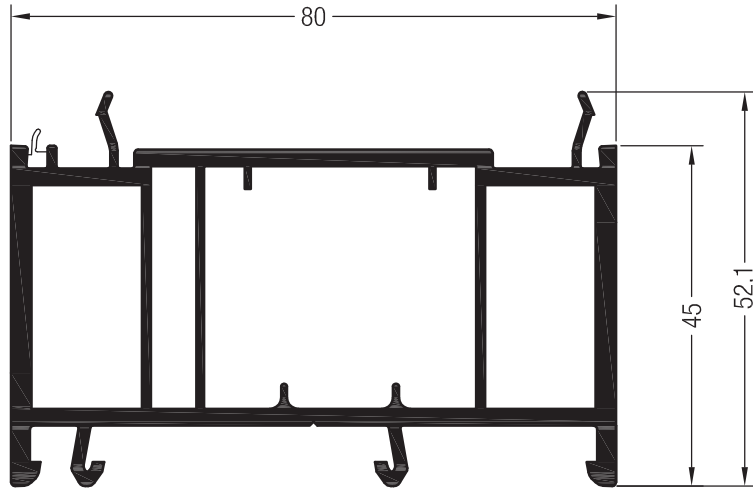
ZUSATZPROFILE/ZUBEHÖR/PLATTEN

PROFILDRUCK

MASTERVORLAGE

ist den landesspezifischen Vorgaben
anzupassen. Stand 01.2015

Blendrahmenverbreiterungen

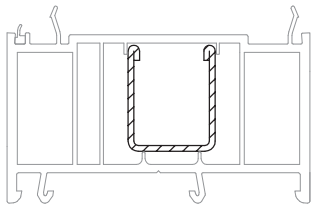


Blendrahmenverbreiterung 45/80 mit IDS



1538045  

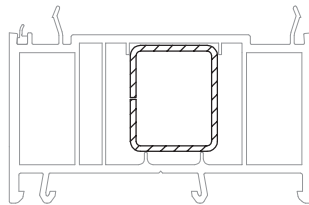
1568045  

 36





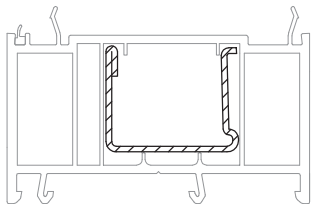
23 x 28

	1306619
	1,5
lx	1,1
ly	1,1
	6





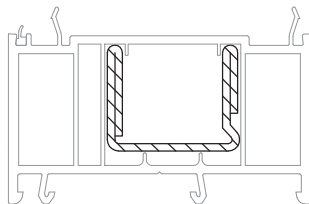
23 x 28

	1357540
	1,5
lx	1,1
ly	1,5
	6





35 x 28

	1244516	1244526
	1,5	2
lx	2,7	3,5
ly	1,3	1,7
	6	6



23 x 28

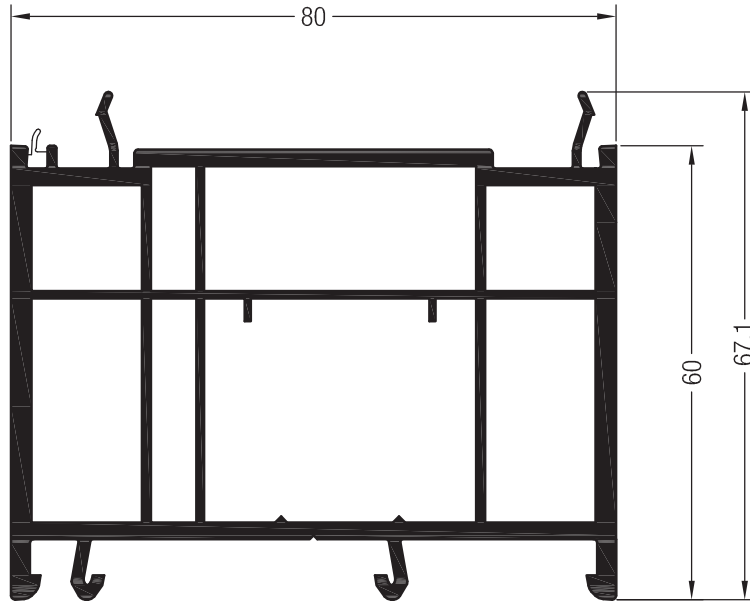
	1244536
	2
lx	5
ly	2
	6

ZUSATZPROFILE/ZUBEHÖR/PLATTEN

PROFILDRUCK

MASTERVORLAGE
 ist den landesspezifischen Vorgaben
 anzupassen. Stand 01.2015

Blendrahmenverbreiterungen

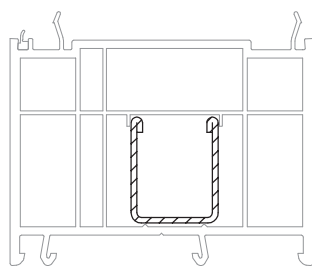


Blendrahmenverbreiterung 60/80 mit IDS



1538065  

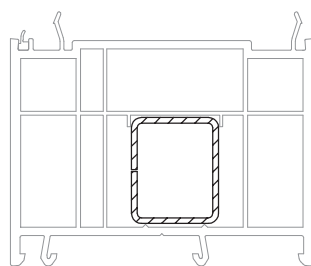
1568065  

 36





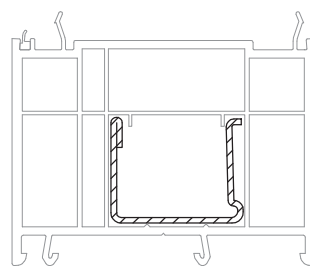
23 x 28

	1306619
	1,5
lx	1,1
ly	1,1
	6





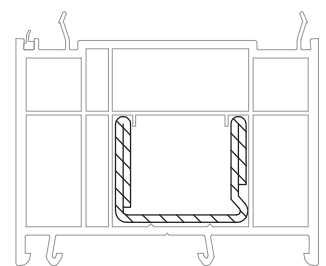
23 x 28

	1357540
	1,5
lx	1,1
ly	1,5
	6





35 x 28

	1244516	1244526
	1,5	2
lx	2,7	3,5
ly	1,3	1,7
	6	6



23 x 28

	1244536
	2
lx	5
ly	2
	6

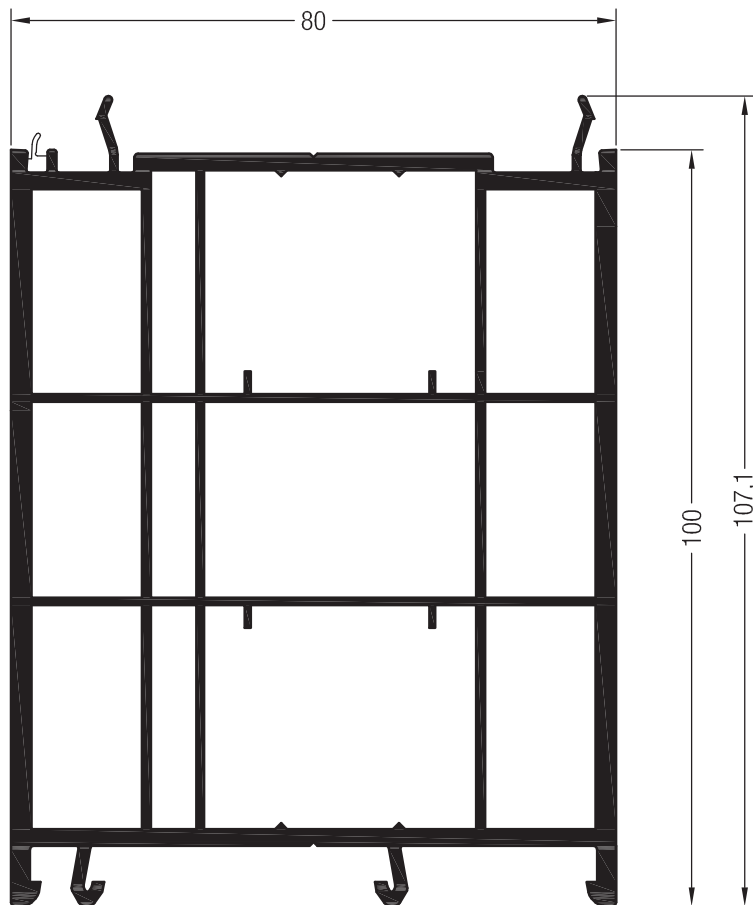
ZUSATZPROFILE/ZUBEHÖR/PLATTEN

PROFILDRUCK

MASTERVORLAGE

ist den landesspezifischen Vorgaben
anzupassen. Stand 01.2015

Blendrahmenverbreiterungen

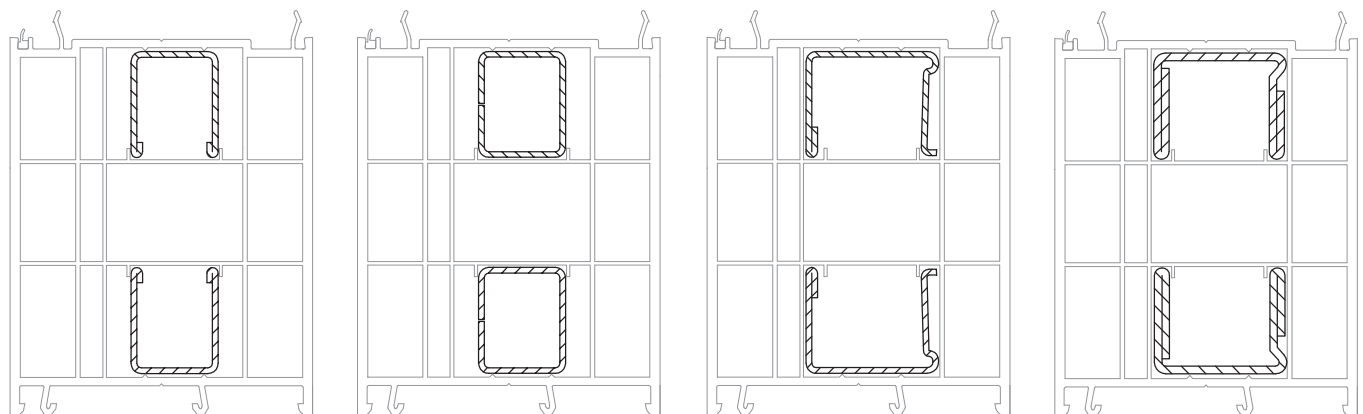


Blendrahmenverbreiterung 100/80 mit IDS



1538105 

1568105 



 12





23 x 28

	1306619
	1,5
lx	1,1
ly	1,1
	6



23 x 28

	1357540
	1,5
lx	1,1
ly	1,5
	6

35 x 28

	1244516	1244526
	1,5	2
lx	2,7	3,5
ly	1,3	1,7
	6	6

23 x 28

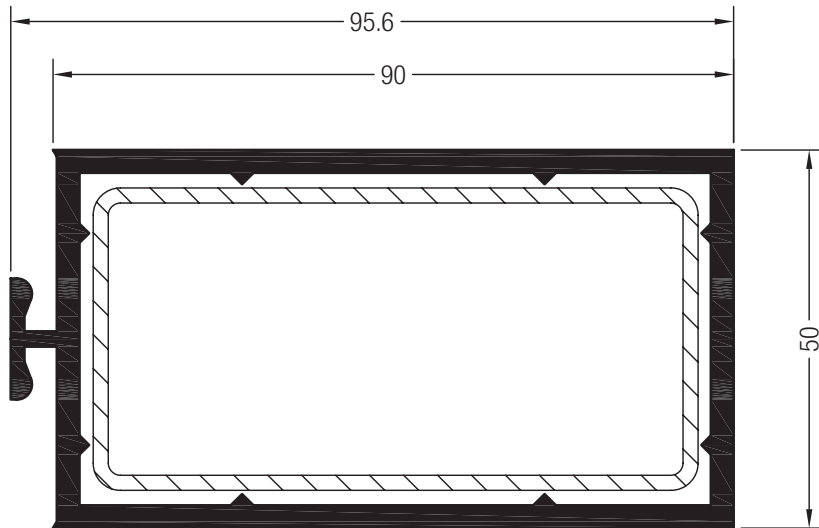
	1244536
	2
lx	5
ly	2
	6

ZUSATZPROFILE/ZUBEHÖR/PLATTEN

PROFILDRUCK

MASTERVORLAGE
 ist den landesspezifischen Vorgaben
 anzupassen. Stand 01.2015

Verstärkungsprofile



Verstärkungsprofil Nr. 1

1627061

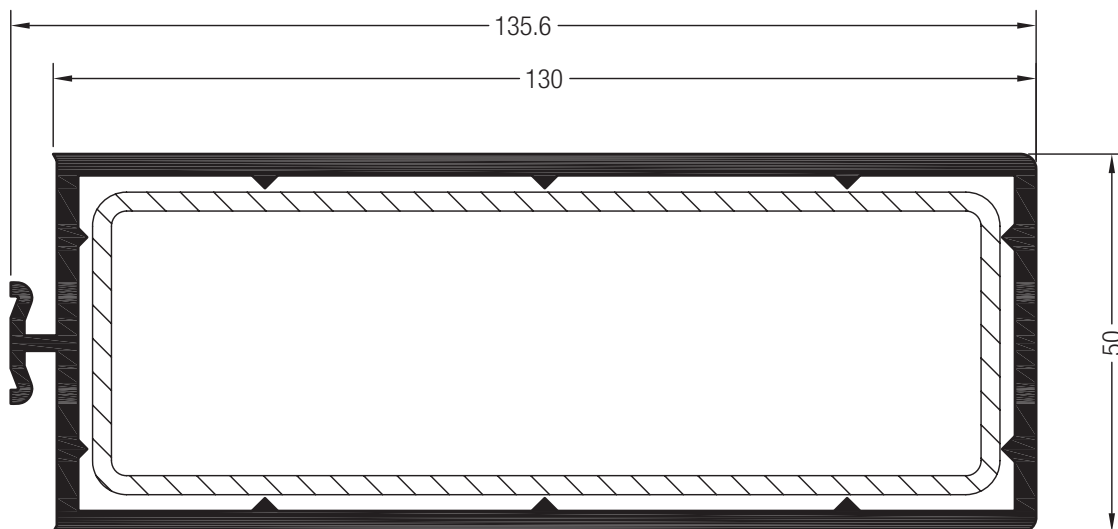
36

1590640

18

80 x 40

	1258881	1258624@	1258734@	1250029@
	2	2,5	3	4
lx	37,6	45,1	52,3	64,8
ly	12,8	15,3	17,6	21,5
	6	6	6	6



Verstärkungsprofil Nr. 2

1627041

24

1593200 @

12

120 x 40

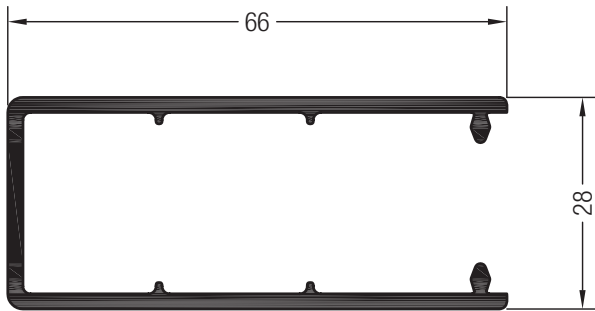
	1221723@	1252794@	1258614@
	2,5	3	4
lx	127	148	187
ly	22,3	25,8	31,9
	6	6	6

ZUSATZPROFILE/ZUBEHÖR/PLATTEN

PROFILDRUCK

MASTERVORLAGE
ist den landesspezifischen Vorgaben
anzupassen. Stand 01.2015

Verstärkungsprofile

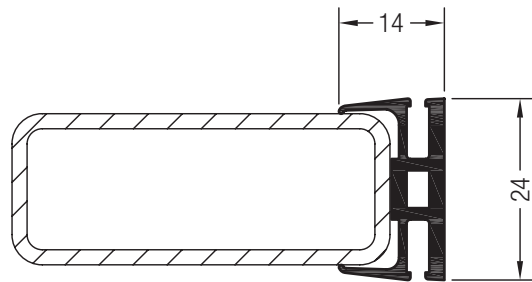


Verstärkungsprofil

1561590

1597000 @

72



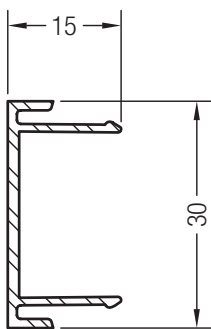
Halteprofil

1561600

72

50 x 20

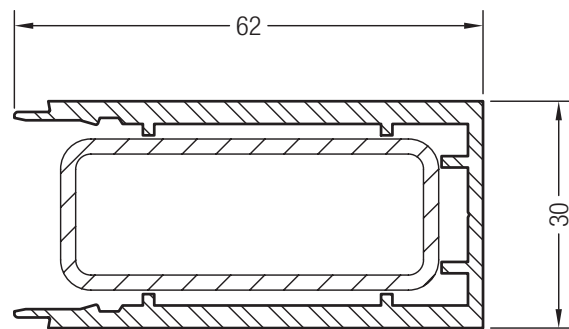
	1252884@	1259772	1221720@	1258831@
	1,5	2	2,5	3
lx	5,7	7,1	8,5	9,5
ly	1,4	1,7	1,9	2,1
	6	6	6	6



Deckkappenprofil

1259412

6



Versteifungsprofil

1259402

6

50 x 20

	1252884@	1259772	1221720@	1258831@
	1,5	2	2,5	3
lx	5,7	7,1	8,5	9,5
ly	1,4	1,7	1,9	2,1
	6	6	6	6

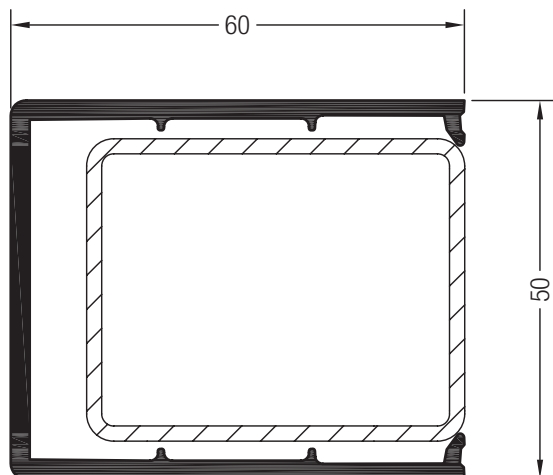
ZUSATZPROFILE/ZUBEHÖR/PLATTEN

PROFILDRUCK

MASTERVORLAGE

ist den landesspezifischen Vorgaben
anzupassen. Stand 01.2015

Verstärkungsprofile





Äußeres Verstärkungsprofil

1560015 

1596281 

 39

50 x 40

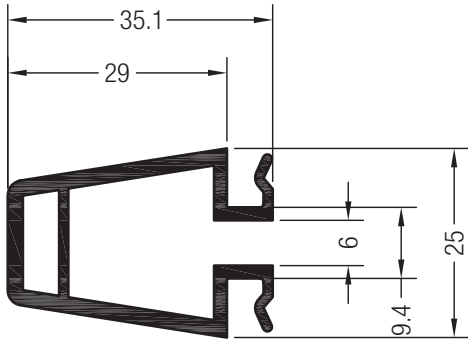
	1251886	1241845@	1253157@
	2	3	4
lx	12	16,3	19,8
ly	8,5	11,5	13,9
	6	6	6

ZUSATZPROFILE/ZUBEHÖR/PLATTEN

PROFILDRUCK

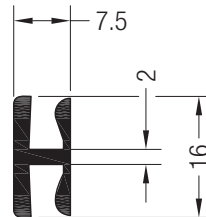
MASTERVORLAGE
 ist den landesspezifischen Vorgaben
 anzupassen. Stand 01.2015

Verbindungsprofile



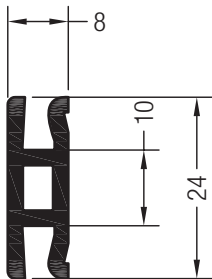
Kopplungsprofil

- 1561892
- 72
- 1597892
- 36



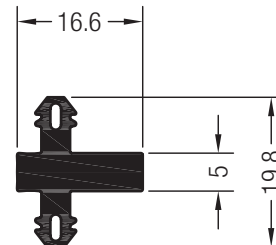
H-Verbindungsprofil Nr. 1

- 1732460
- 144
- 1590010
- 36



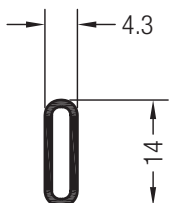
H-Verbindungsprofil Nr. 2

- 1560700
- 144
- 1593920
- 36



Kopplungsprofil EPDM

- 1866020
- 50



Verbindungsfeder

- 1561043
- 72

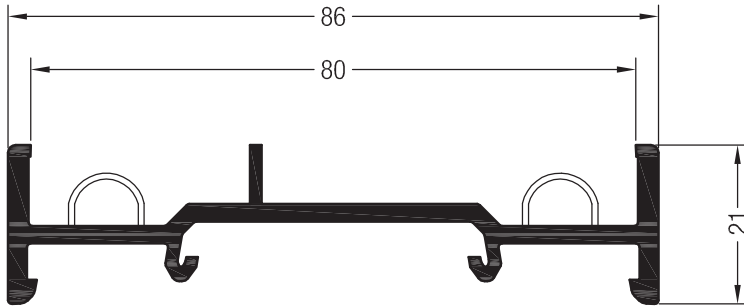
ZUSATZPROFILE/ZUBEHÖR/PLATTEN

PROFILDRUCK

MASTERVORLAGE

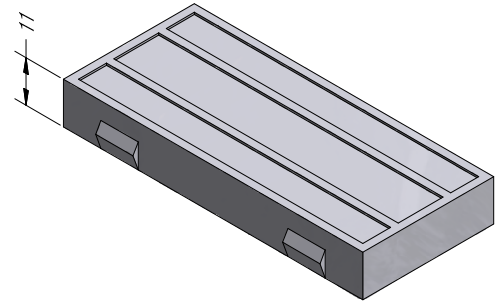
ist den landesspezifischen Vorgaben
anzupassen. Stand 01.2015

Verbindungsprofile



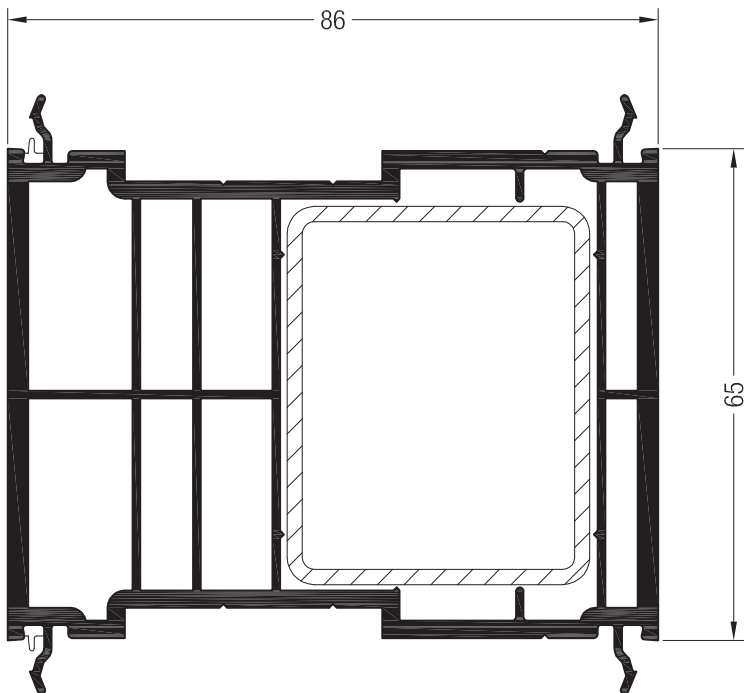
Adapterprofil

- 1538305
- 1568305
- 36



Distanzklotz 11

- RAU-PS
- 1246009
- 100



Verbindungsprofil 65/86 mit IDS

- 1533115
- 1563115
- 36

50 x 40

	1251886	1241845@	1253157@
	2	3	4
lx	12	16,3	19,8
ly	8,5	11,5	13,9
	6	6	6

Einsatz nur in Verbindung mit dem Adapterprofil 1538305 bzw. 1568305 möglich!

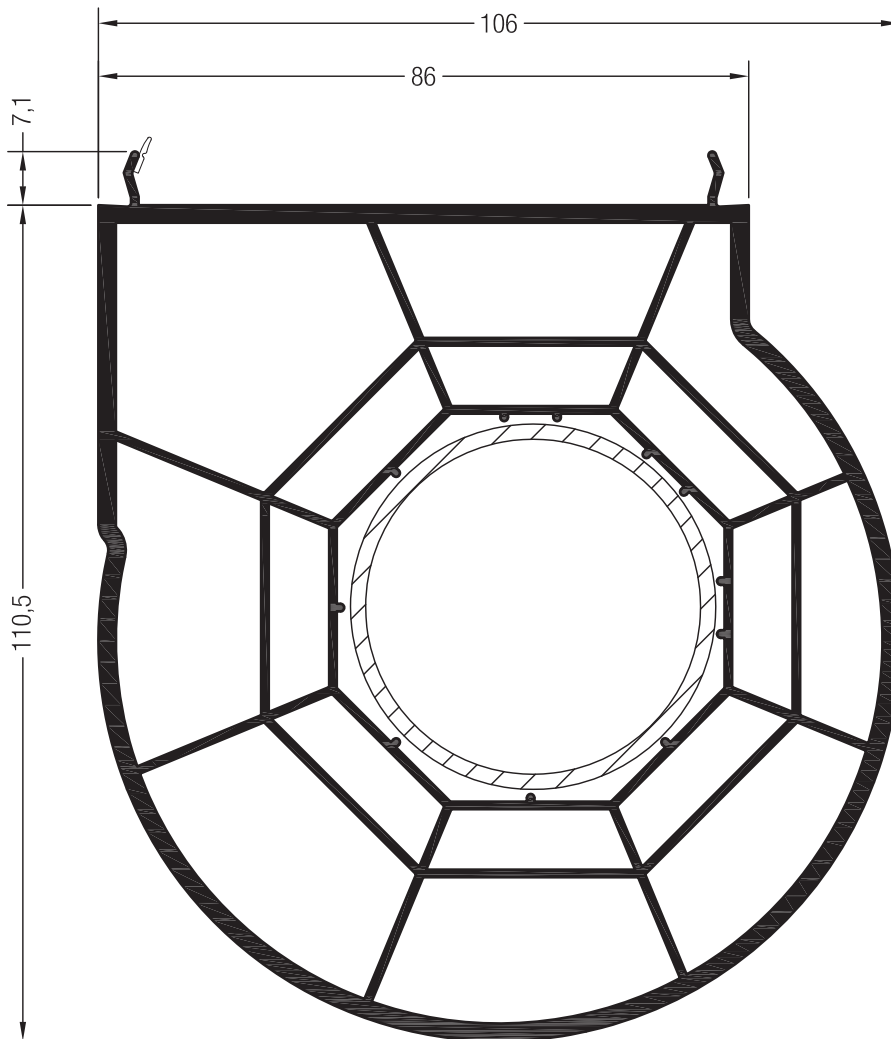
ZUSATZPROFILE/ZUBEHÖR/PLATTEN

PROFILDRUCK

MASTERVORLAGE

ist den landesspezifischen Vorgaben
anzupassen. Stand 01.2015

Profile für Erkerfenster

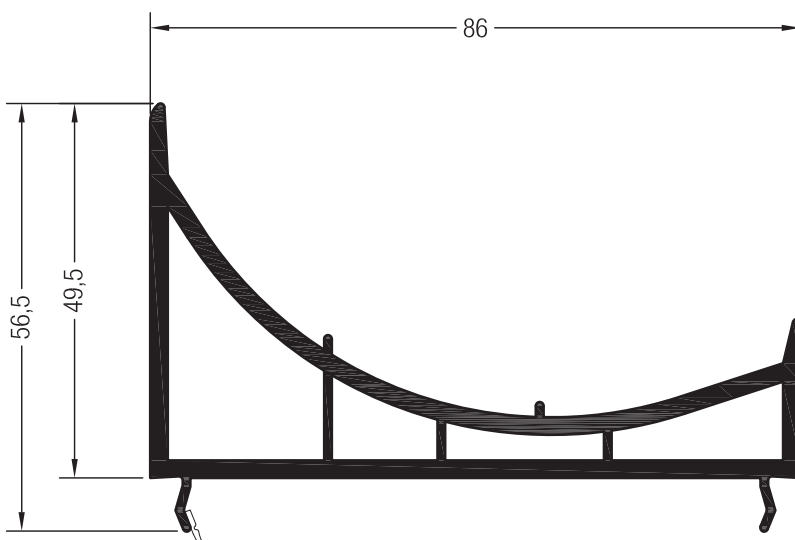


Erkerfensterprofil Nr. 1/86 mit IDS

- 1533055 □
- 1563055 komplett
- 1563056 halber Umfang
- 1563057 innen u. außen @
- 24

∅ 48,3

	1242032	1258604@
	3,2	6,3
lx	11,7	18,7
ly	11,7	18,7
	6	6



Erkerfensterprofil Nr. 2/86 mit IDS

- 1533065 □
- 1563065
- 24

Einsatz nur in Verbindung mit dem Adapterprofil
1538305 bzw. 1568305 möglich!

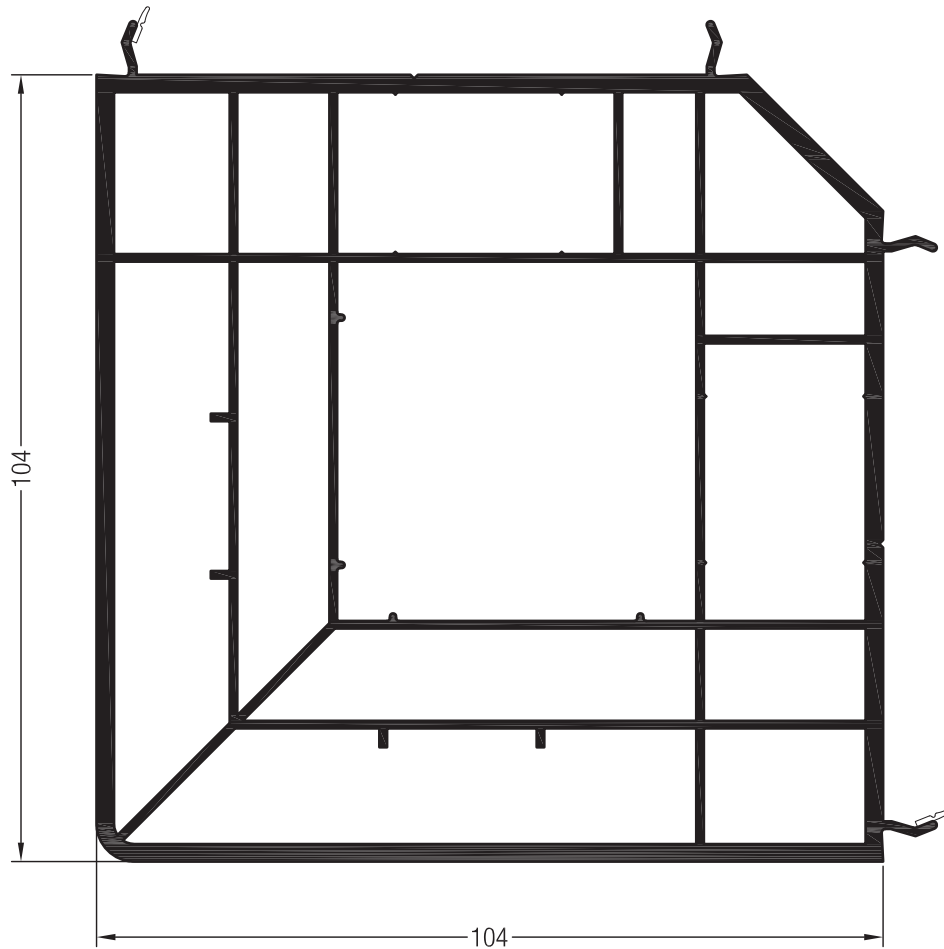
ZUSATZPROFILE/ZUBEHÖR/PLATTEN

PROFILDRUCK

MASTERVORLAGE

ist den landesspezifischen Vorgaben
anzupassen. Stand 01.2015

Eckpfostenprofile

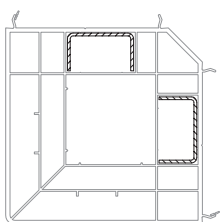


Eckpfosten 90°/86 mit IDS



1533235 

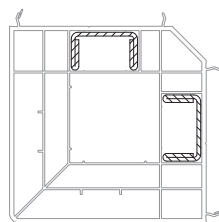
1563235 

 24





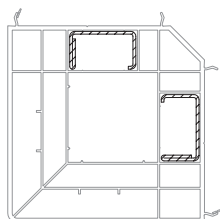
35 x 20

	1245536
	1,5
lx	2
ly	0,42
	6





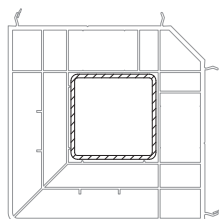
35 x 20

	1351893	1245526
	2	2,5
lx	3,7	4,2
ly	0,77	0,9
	6	6





35 x 20

	1261831
	1,5
lx	2,5
ly	0,56
	6



45 x 45

	1259894	1221718@	1253147@	1259306@
	2	2,5	3	4
lx	10,2	12,1	13,8	16,6
ly	10,2	12,1	13,8	16,6
	6	6	6	6



Einsatz nur in Verbindung mit dem Adapterprofil 1538305 bzw. 1568305 möglich!

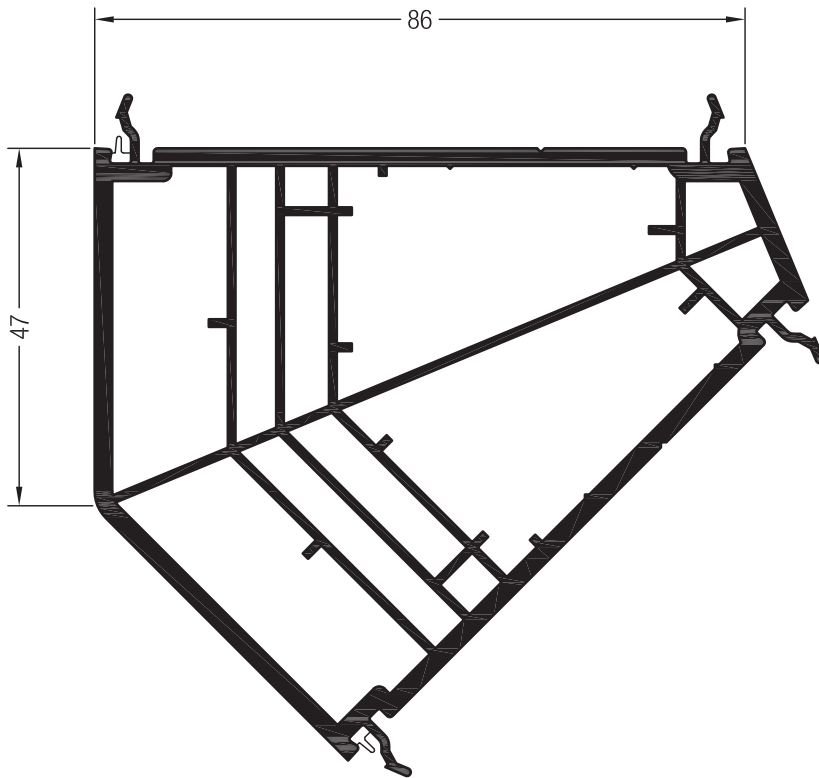
ZUSATZPROFILE/ZUBEHÖR/PLATTEN

PROFILDRUCK

MASTERVORLAGE

ist den landesspezifischen Vorgaben
anzupassen. Stand 01.2015

Eckpfostenprofile



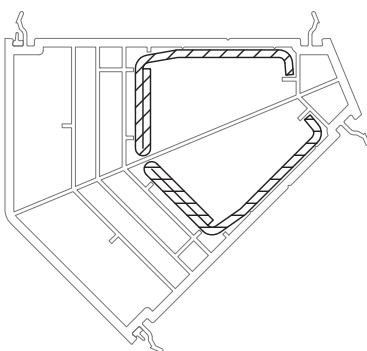
Eckpfosten 135°/86 mit IDS

1533245 



 36

1563245  @

 12



41,5 x 28

	1352515
	2
lx	3,3
ly	1,4
	6



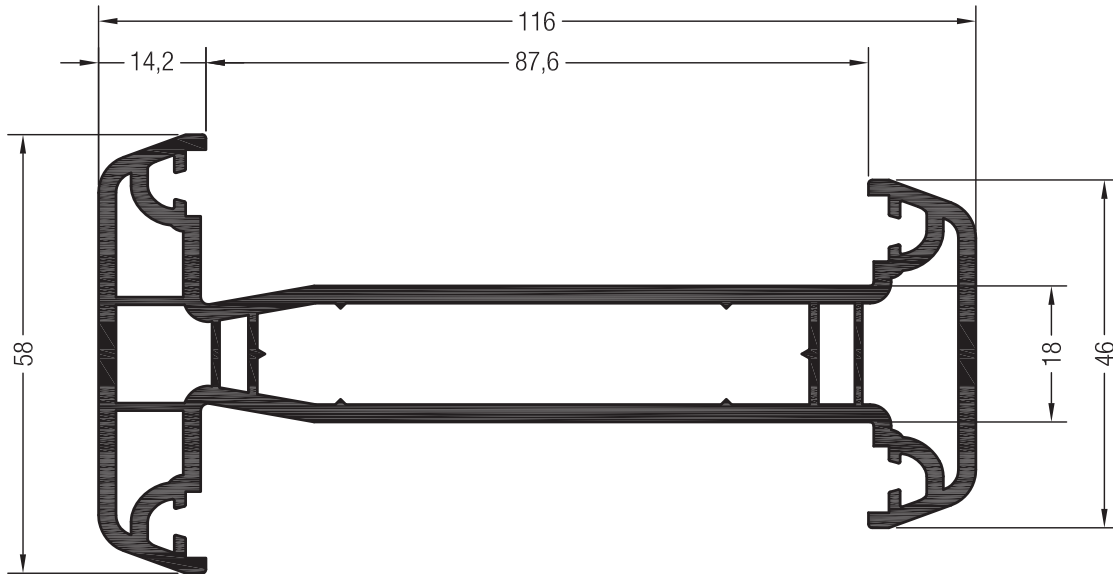
Einsatz nur in Verbindung mit dem Adapterprofil 1538305 bzw. 1568305 möglich!

ZUSATZPROFILE/ZUBEHÖR/PLATTEN

PROFILDRUCK

MASTERVORLAGE
 ist den landesspezifischen Vorgaben
 anzupassen. Stand 01.2015

Dehnstoßprofile

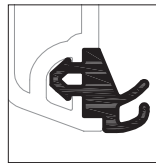


Dehnstoßprofil 2/86

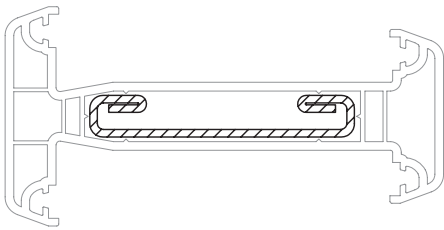
1533070

1563070

24

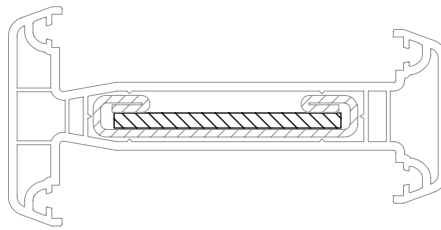


	1357448
	1357448



70 x 11

	1350286
	2
lx	15,1
ly	0,38
	6



60 x 3

	1350287@
	3
lx	5,4
ly	-
	6

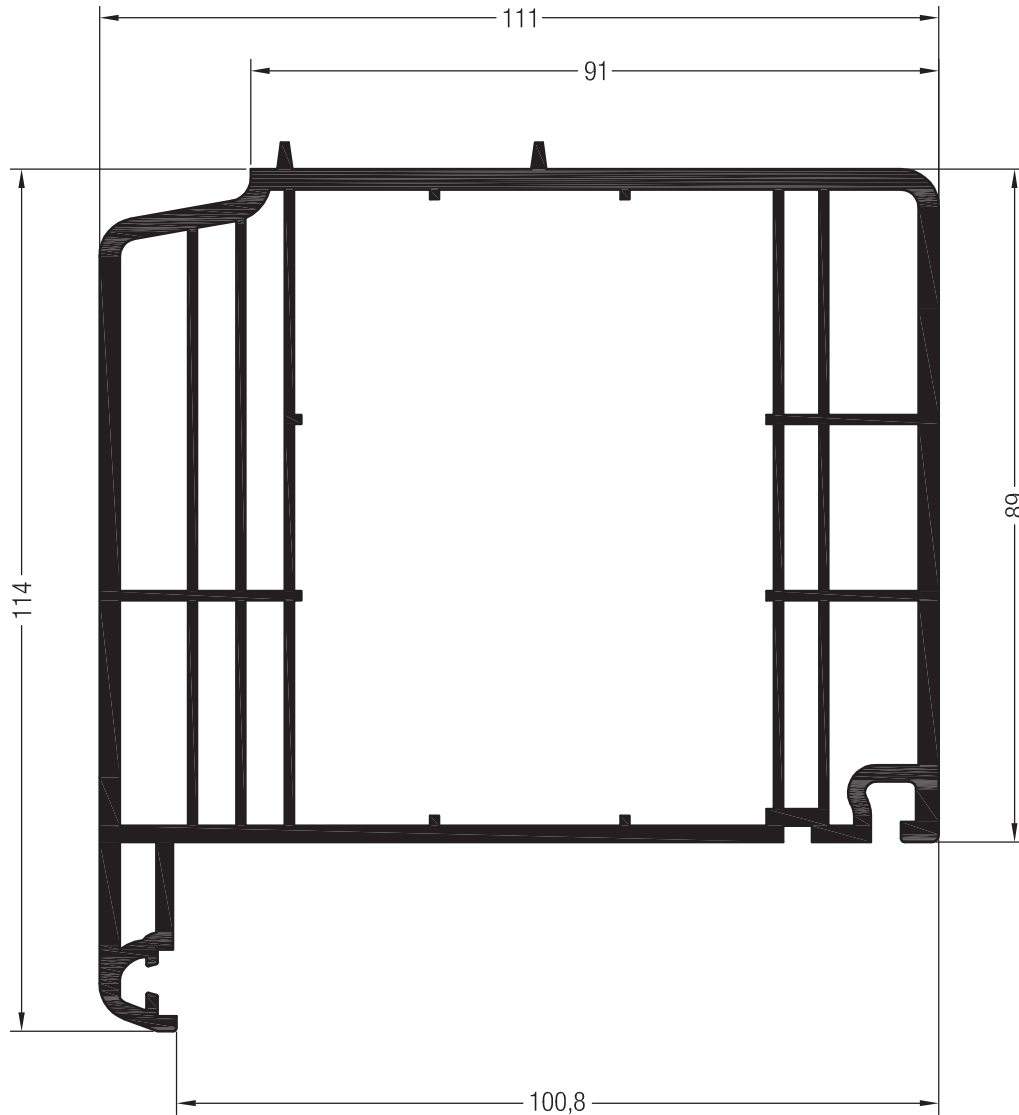
ZUSATZPROFILE/ZUBEHÖR/PLATTEN

PROFILDRUCK

MASTERVORLAGE

ist den landesspezifischen Vorgaben
anzupassen. Stand 01.2015

Dehnstoßprofile

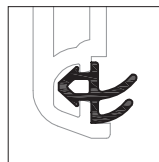


Dehnstoßprofil horizontal

1538370

1568370 @

24



	1864952
	1865530

lieferbar ab 3. Quartal 2015

80 x 60

	handelsüblich				
	2	3	4	5	6
lx	31,9	44,9	56,1	65,7	73,6
ly	49,5	70	87,9	103	116
	-	-	-	-	-

ZUSATZPROFILE/ZUBEHÖR/PLATTEN

PROFILDRUCK

MASTERVORLAGE
ist den landesspezifischen Vorgaben
anzupassen. Stand 01.2015

Dehnstoßprofile



Endkappe für Dehnstoßprofil horizontal

RAU-ASA

1358370  

1358380  

 XXX

lieferbar ab 3. Quartal 2015



Konsole für Dehnstoßprofil horizontal

1358376

 XX

lieferbar ab 3. Quartal 2015

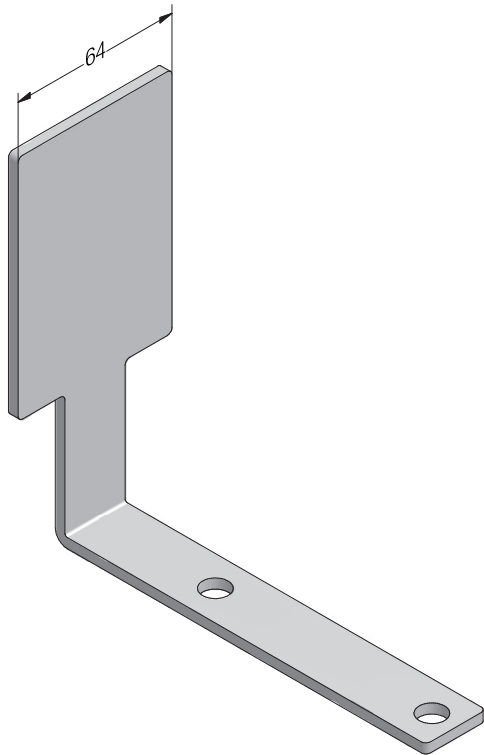
ZUSATZPROFILE/ZUBEHÖR/PLATTEN

PROFILDRUCK

MASTERVORLAGE

ist den landesspezifischen Vorgaben
anzupassen. Stand 01.2015

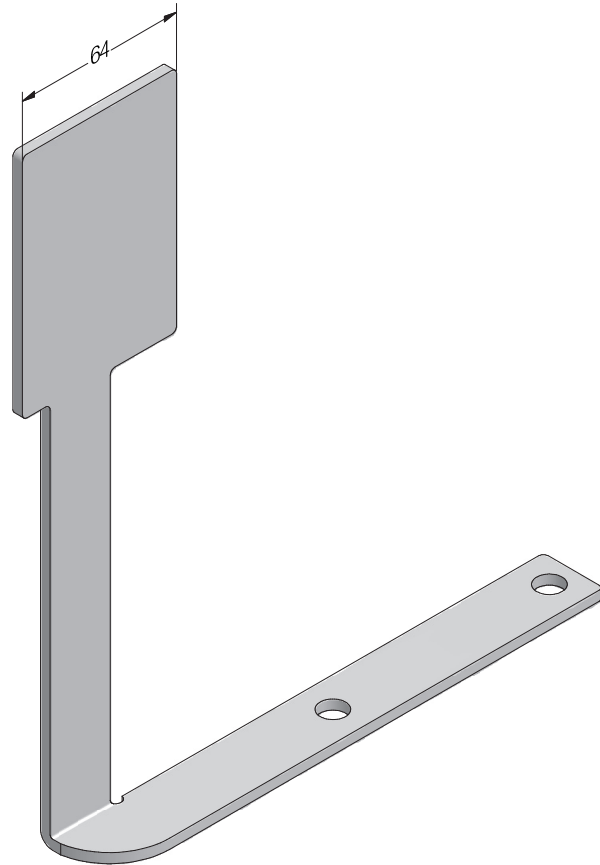
Dehnstoßprofile



Montagewinkel Nr. 1 für Dehnstoßprofil

1246545

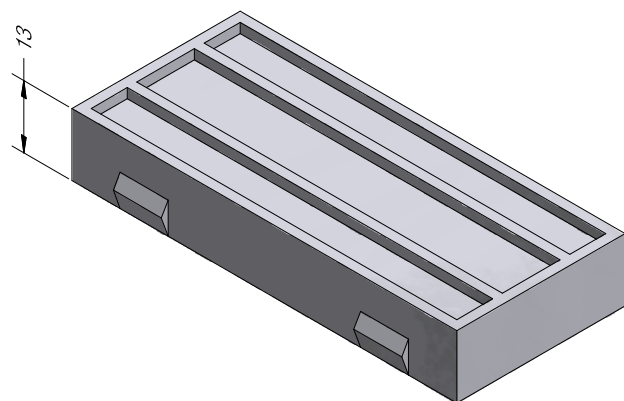
50



Montagewinkel Nr. 2 für Dehnstoßprofil

1246535

50

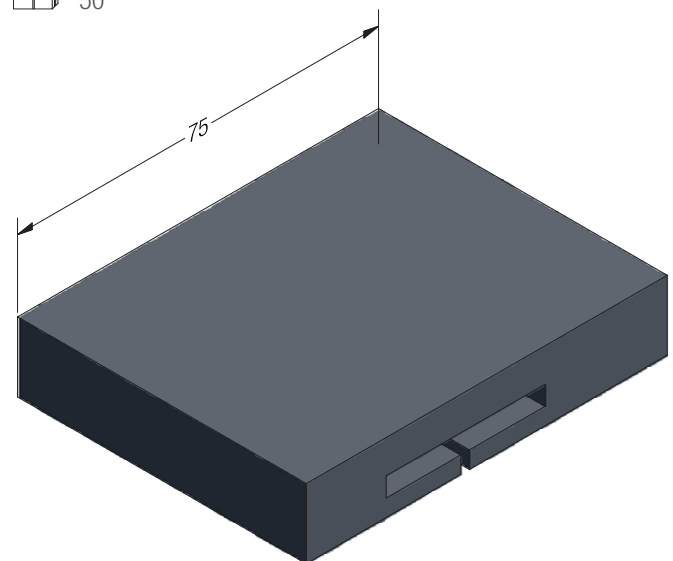


Distanzklotz 13

RAU-PS

1246691

100



Dichtteil Dehnstoß

EPDM-Zellkautschuk

1351475

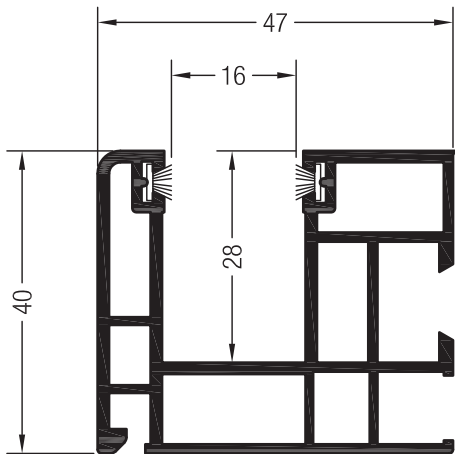
20

ZUSATZPROFILE/ZUBEHÖR/PLATTEN

PROFILDRUCK

MASTERVORLAGE
ist den landesspezifischen Vorgaben
anzupassen. Stand 01.2015

Zusatzprofile für Rollläden

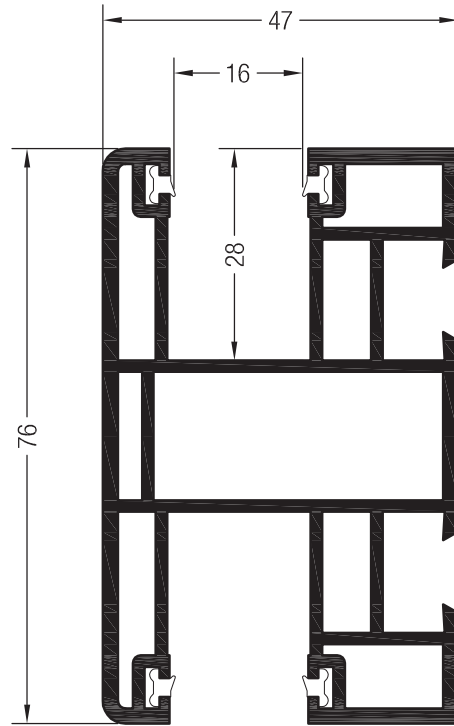


Rollladenführung Nr. 1

1620818

1620828

60



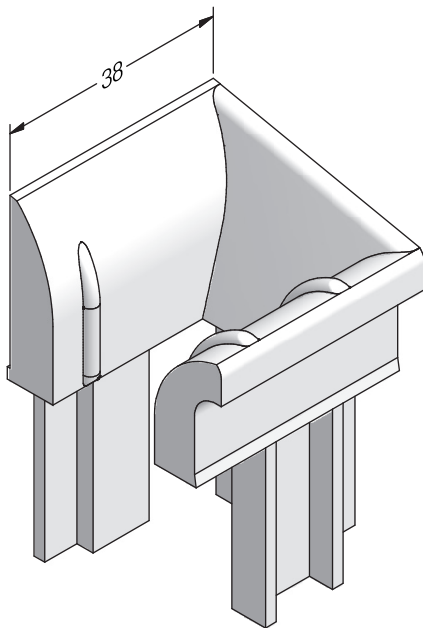
Rollladenführung doppelläufig

1560351

24

1618923 @

36



Rollladeneinlaufrichter

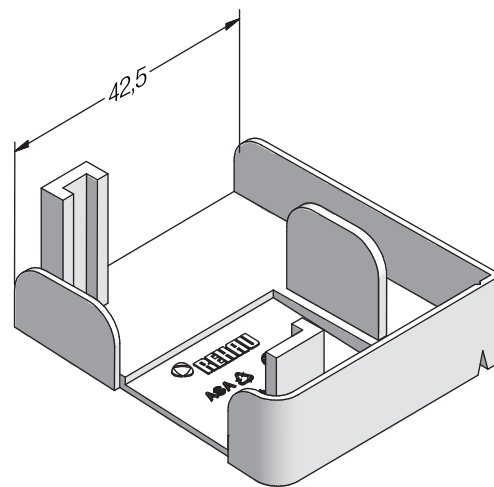
(für Rollladenführung Nr. 1, 2 und doppelläufig)

RAU-ASA

1248666

1248676

100



Endkappe

(für Rollladenführung Nr. 1 und doppelläufig)

RAU-ASA

1248075

1248085

50

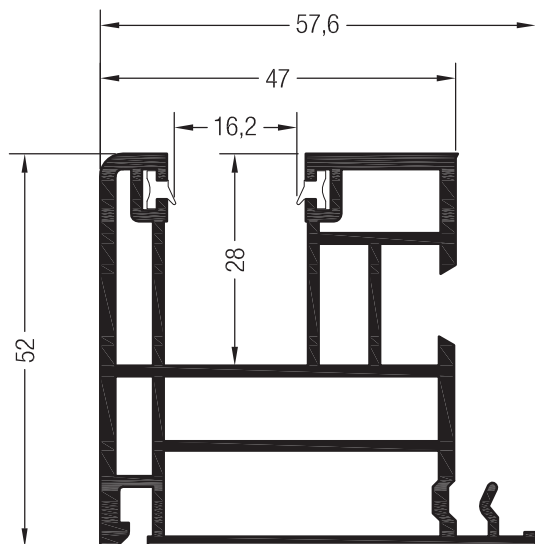
ZUSATZPROFILE/ZUBEHÖR/PLATTEN

PROFILDRUCK

MASTERVORLAGE

ist den landesspezifischen Vorgaben
anzupassen. Stand 01.2015

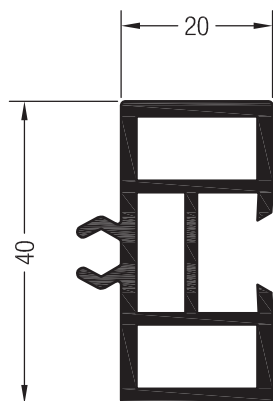
Zusatzprofile für Rollläden



Rollladenführung Nr. 2

1619589  

 36



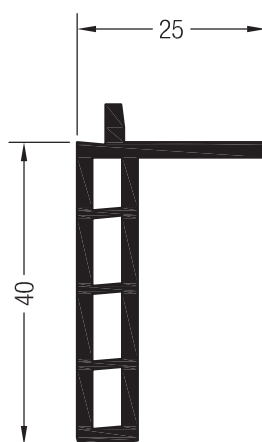
Ausgleichsprofil (für Rollladenführung Nr. 1, 2 und 3)

1561630 

 72

1597030  @

 60



Verbreiterung (für Rollladenführung Nr. 1, 2 und 3)

1560970 

1595050  @

 36

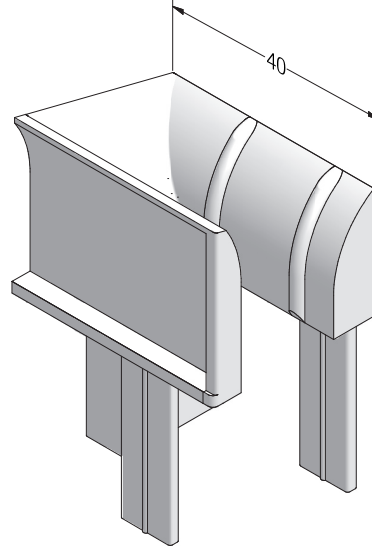
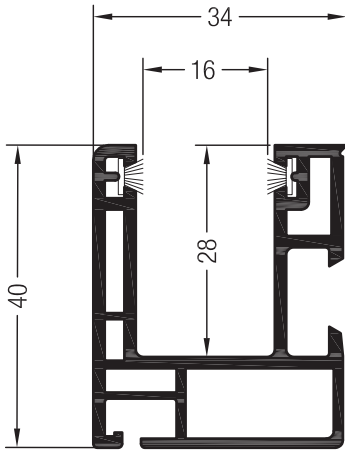
ZUSATZPROFILE/ZUBEHÖR/PLATTEN

PROFILDRUCK

MASTERVORLAGE

ist den landesspezifischen Vorgaben
anzupassen. Stand 01.2015

Zusatzprofile für Rollläden

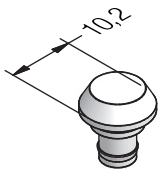


Rollladenführung Nr. 3

- 1625533**
- 72
- 1625543**
- 24

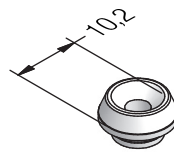
Trichter für Rollladenführung Nr. 3

- RAU-ASA
- 1230536**
- 1230546**
- 100



Nippel zum Einschlagen

- RAU-PA
- 1253479**
- 1000



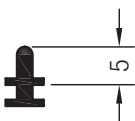
Nippel zum Anschrauben

- RAU-PA
- 1264230** @
- 1000



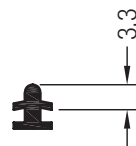
Nippelschraube 4 x 10

- Stahl verzinkt
- 1267669** @
- 1000



Reduzierprofil Nr. 1 für Rollladenführung

- 1639531**
- 100



Reduzierprofil Nr. 2 für Rollladenführung

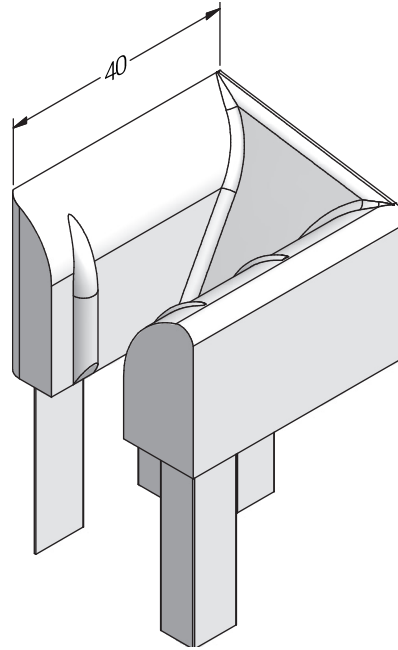
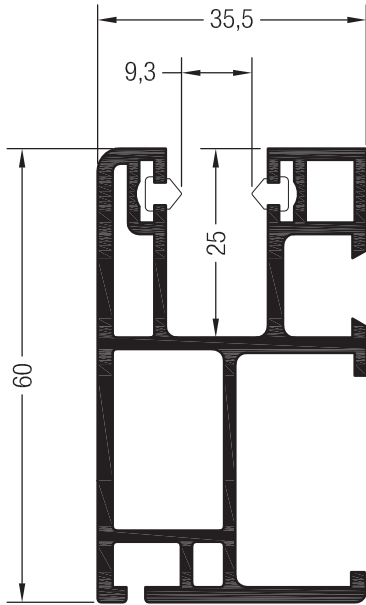
- 1601532**
- 200

ZUSATZPROFILE/ZUBEHÖR/PLATTEN


PROFILDRUCK

MASTERVORLAGE
 ist den landesspezifischen Vorgaben
 anzupassen. Stand 01.2015

Zusatzprofile für Rollläden

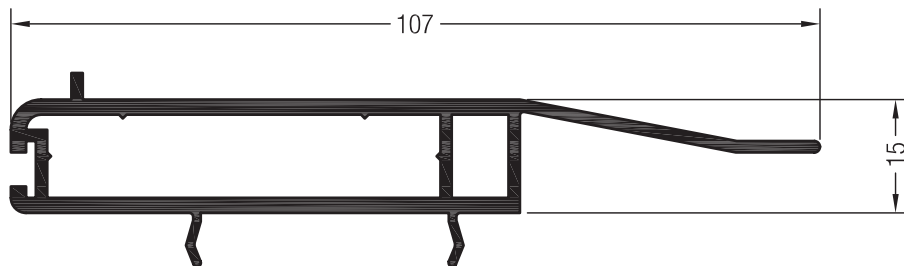


Rollladenführung mit Dämpfungsfahnen
 (für Rollladenstäbe R30 und R37)

- 1617049   
 72
 1617059     @
 60

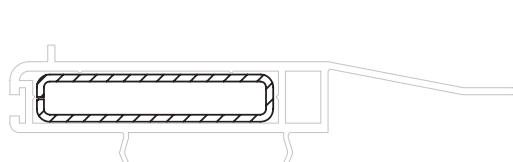
Trichter für Rollladenführung mit Dämpfungsfahnen
 RAU-ASA

- 1232937  
 1232947  
 100





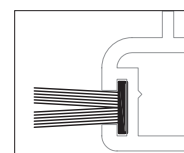
Rollladentraverse

- 1533180  
 36



50 x 10

	1350237
	2
lx	5
ly	0,32
	6



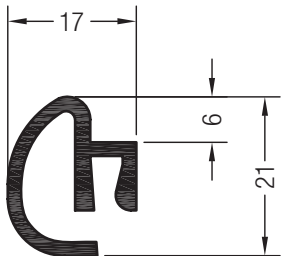
1246834

ZUSATZPROFILE/ZUBEHÖR/PLATTEN

PROFILDRUCK

MASTERVORLAGE
 ist den landesspezifischen Vorgaben
 anzupassen. Stand 01.2015

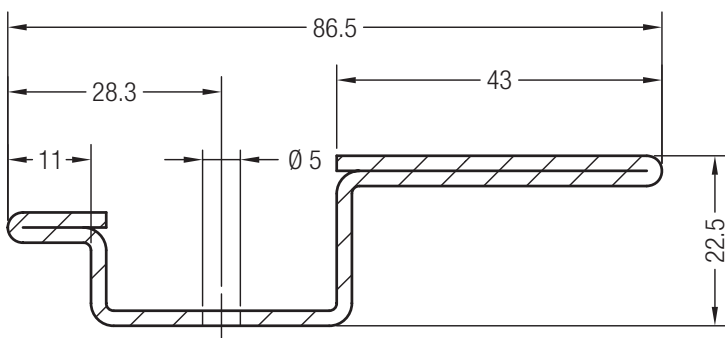
Zusatzprofile für Rollläden





Rollladentraverse Nr. 1

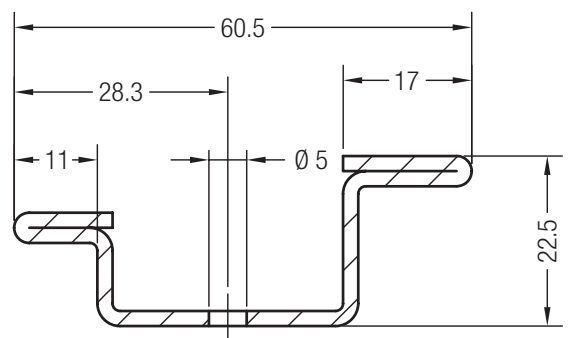
1561700  

 144





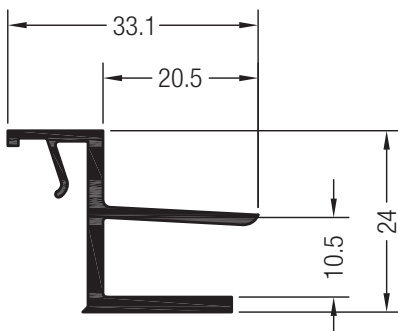
86,5 x 22,5

	1269231
	2
lx	20,9
ly	2,1
	6



60,5 x 22,5

	1260504
	2
lx	7,9
ly	1,4
	6



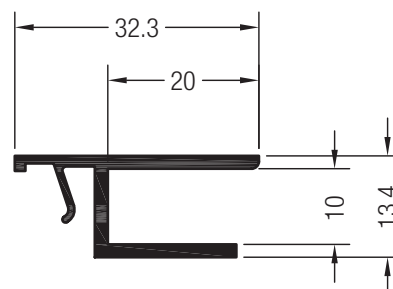
Nutprofil Nr. 1

1626051 

 144

1590620  @

 36



Nutprofil Nr. 3

1560260 

 144

1591920 

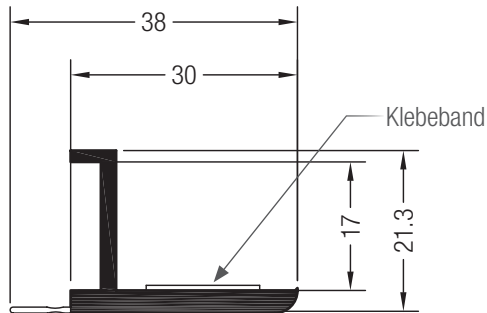
 36

ZUSATZPROFILE/ZUBEHÖR/PLATTEN

PROFILDRUCK

MASTERVORLAGE
 ist den landesspezifischen Vorgaben
 anzupassen. Stand 01.2015

Abdeckprofile



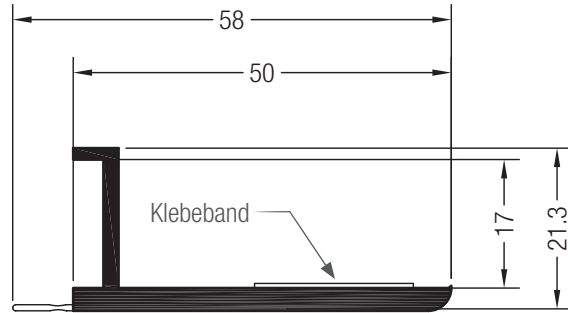
Deckleiste 30

1561640

144

1597040 @

72



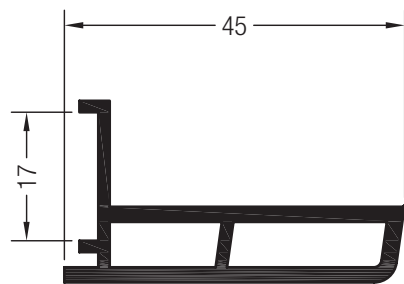
Deckleiste 50

1561660

144

1597060 @

72



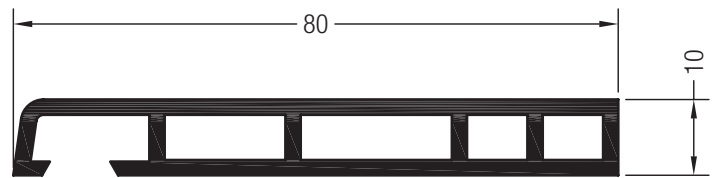
Deckleiste 45

1561650

144

1597050 @

72



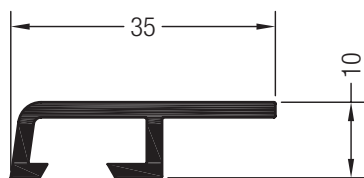
Deckleiste 80

1612762

72

1590260

36



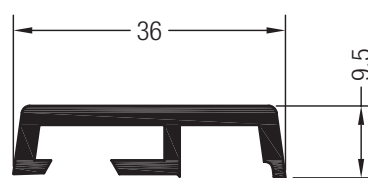
Abdeckleiste 35

1560280

144

1592000 @

72



Abdeckprofil Stulp

1560950

72

1595220

36

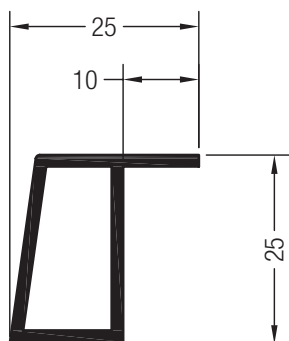
ZUSATZPROFILE/ZUBEHÖR/PLATTEN

PROFILDRUCK

MASTERVORLAGE

ist den landesspezifischen Vorgaben
anzupassen. Stand 01.2015

Abdeckprofile



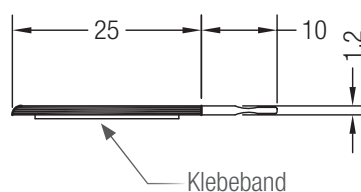
Abdeckleiste 25

1560270 

 144

1591880  @

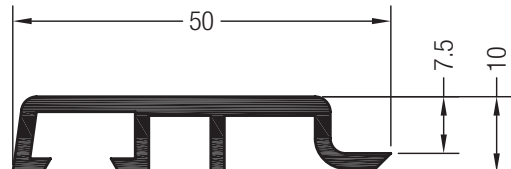
 72



Fugenabdeckung innen

1636732  

 120



Abdeckleiste 50

1560007 

 72

1597007  @

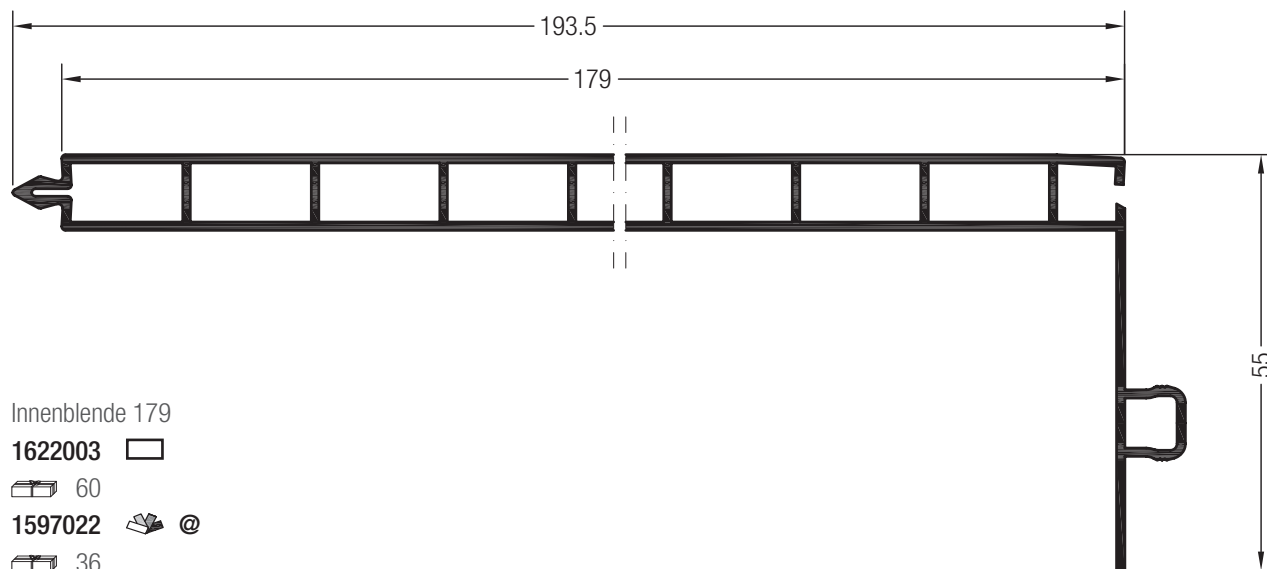
 60

ZUSATZPROFILE/ZUBEHÖR/PLATTEN

PROFILDRUCK

MASTERVORLAGE
ist den landesspezifischen Vorgaben
anzupassen. Stand 01.2015

Laibungsprofile



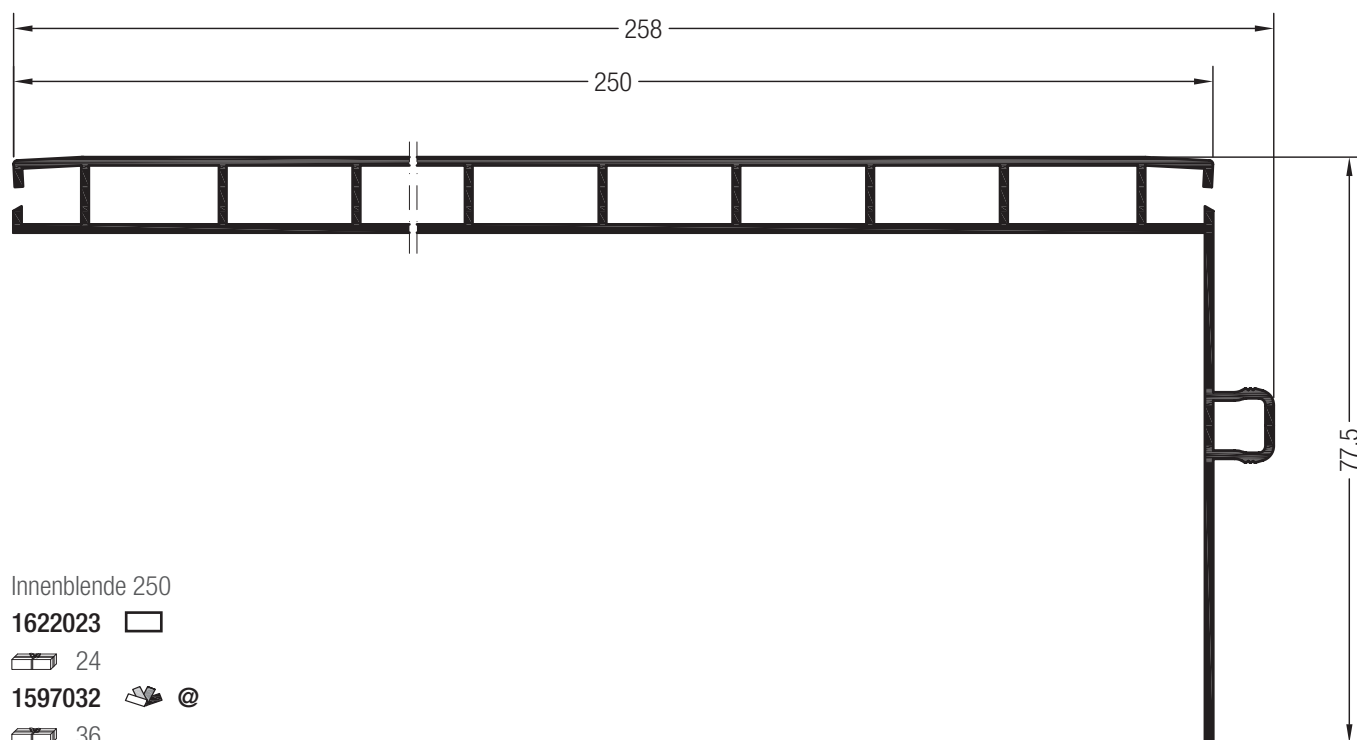
Innenblende 179

1622003 

 60

1597022  @

 36



Innenblende 250

1622023 

 24

1597032  @

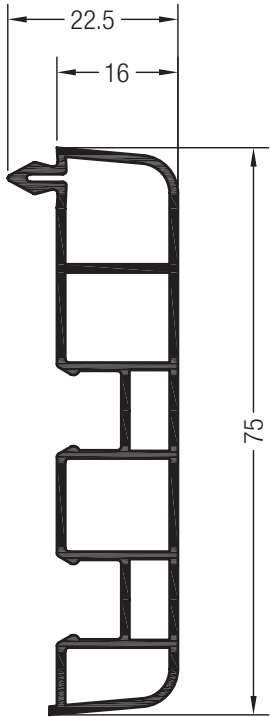
 36

ZUSATZPROFILE/ZUBEHÖR/PLATTEN

PROFILDRUCK

MASTERVORLAGE
 ist den landesspezifischen Vorgaben
 anzupassen. Stand 01.2015

Laibungsprofile



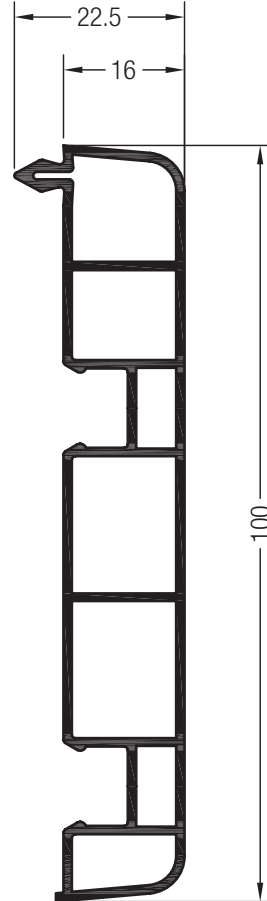
Abdeckprofil 75

1622013

36

1597023 @

24

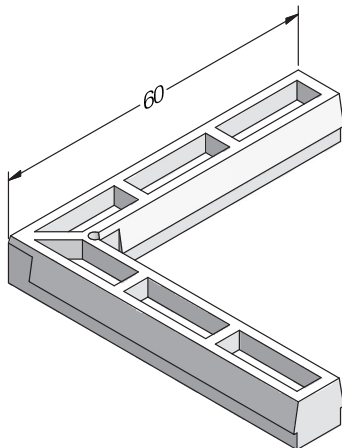


Abdeckprofil 100

1622033

1597033 @

36



Eckwinkel für Abdeckprofil

RAU-ASA

1242985

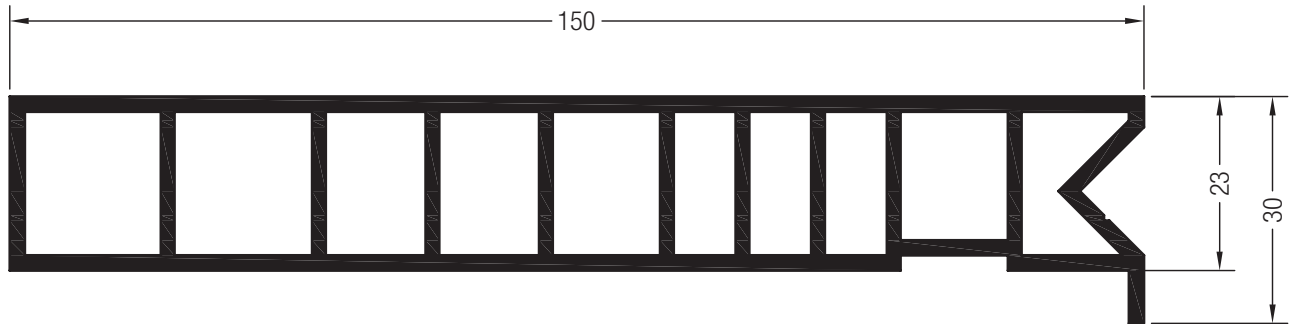
100

ZUSATZPROFILE/ZUBEHÖR/PLATTEN

PROFILDRUCK

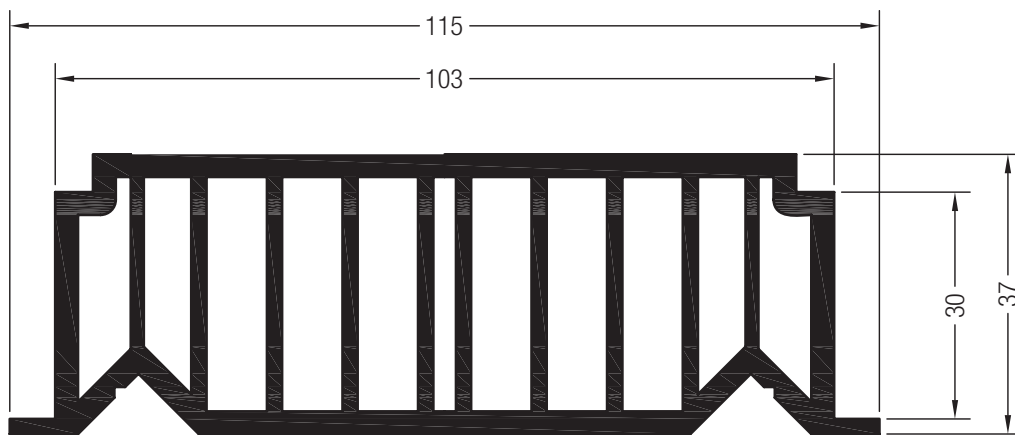
MASTERVORLAGE
ist den landesspezifischen Vorgaben
anzupassen. Stand 01.2015

Laibungsprofile



Anschlagprofil für Fallladen

1560110 
1570110  @
 24



Anschlagprofil

1624712 
 24
1597600  @
 36

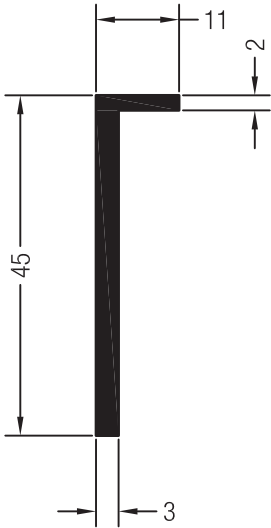
ZUSATZPROFILE/ZUBEHÖR/PLATTEN

PROFILDRUCK


MASTERVORLAGE

ist den landesspezifischen Vorgaben
anzupassen. Stand 01.2015

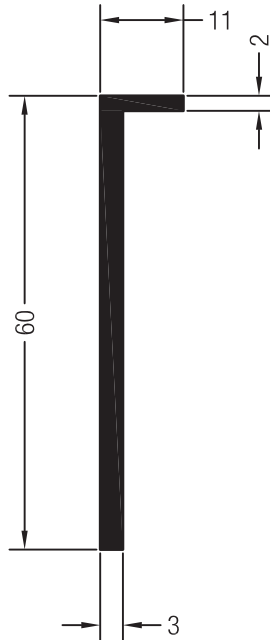
Verkleidungsprofile



Verkleidungsprofil Nr. 2

1758370 

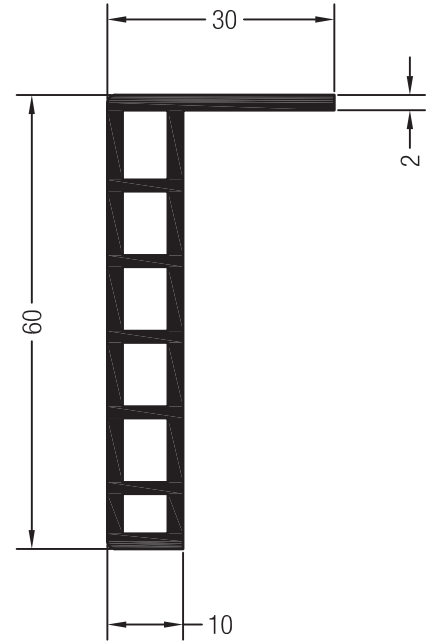
 144




Verkleidungsprofil Nr. 3

1758360 

 144

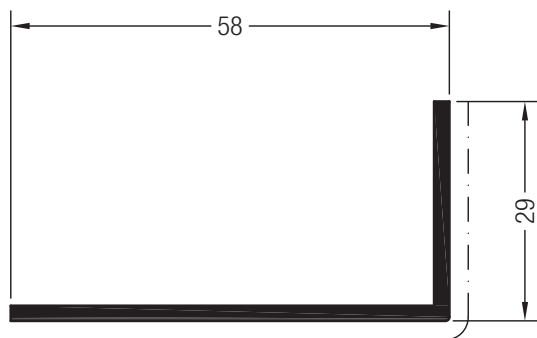


Verkleidungsprofil Nr. 4

1560210 

1593570  @

 72



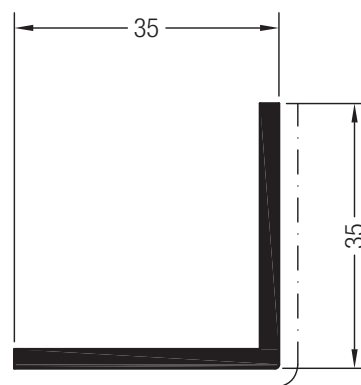
Winkelprofil Nr. 1

1560190 


 144

1591340  @


 72



Winkelprofil Nr. 2

1560180 

 144

1591370 

 72

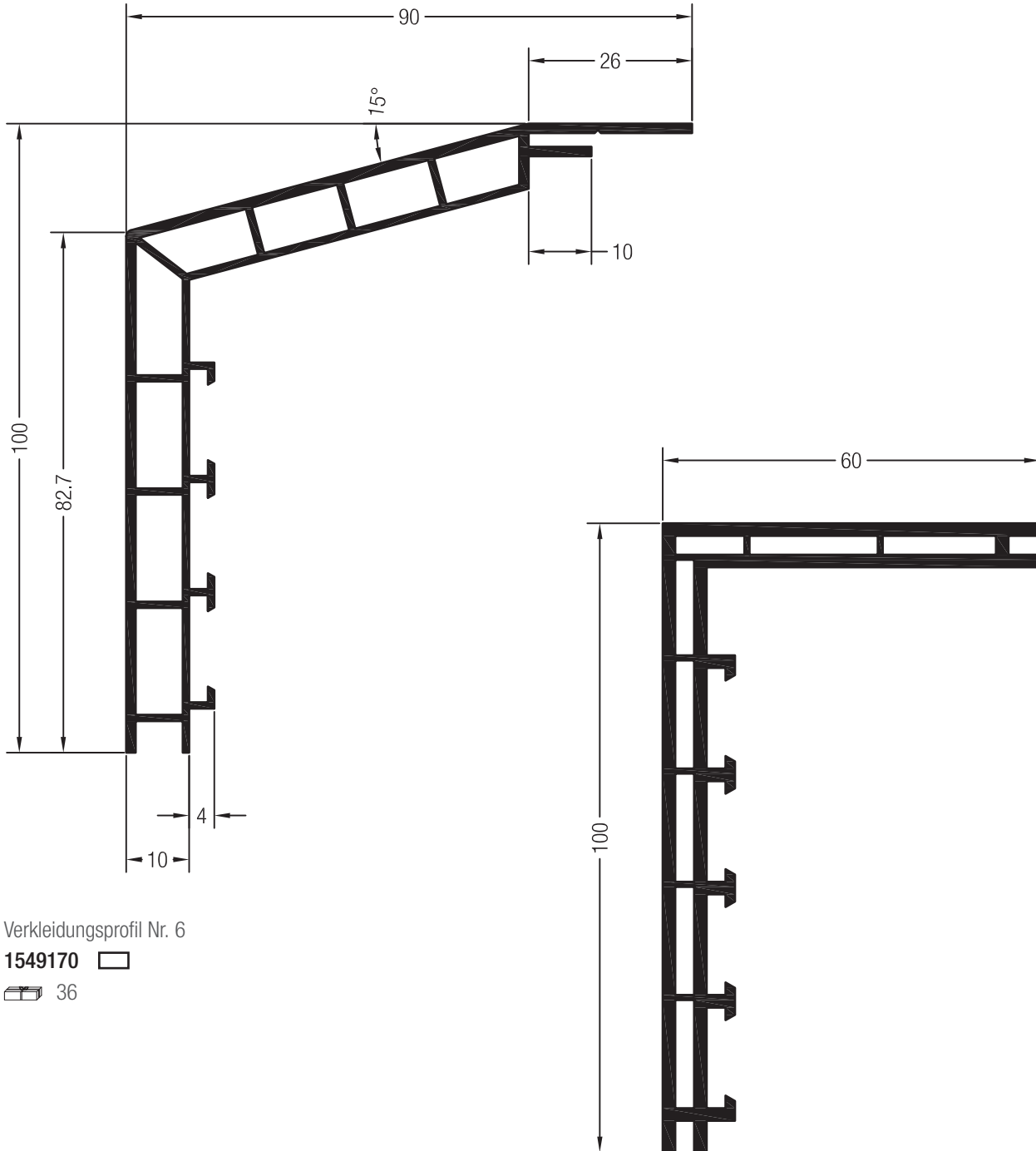
ZUSATZPROFILE/ZUBEHÖR/PLATTEN

PROFILDRUCK

MASTERVORLAGE

ist den landesspezifischen Vorgaben
anzupassen. Stand 01.2015

Verkleidungsprofile



Verkleidungsprofil Nr. 6

1549170 

 36

Verkleidungsprofil Nr. 1

1606252 

1591280  @

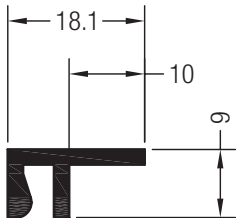
 36

ZUSATZPROFILE/ZUBEHÖR/PLATTEN

PROFILDRUCK

MASTERVORLAGE
ist den landesspezifischen Vorgaben
anzupassen. Stand 01.2015

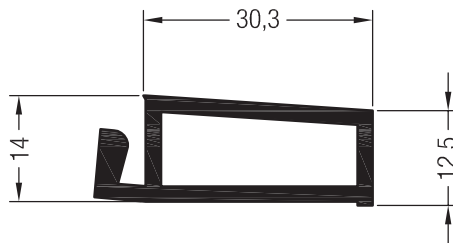
Zusatzprofile für Blendrahmen



Putzabzugsprofil

1626071

144



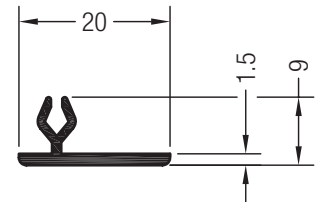
Verbreiterungsprofil

1561330

144

1597400 @

36

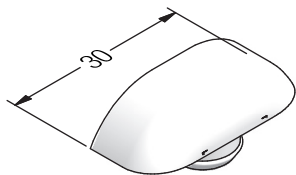


Füllprofil Nr. 2 für Silikonfuge

1561007 @

144

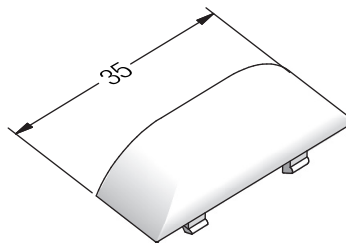
Sonstige Profile und Zubehörteile



Abdeckkappe für Entwässerungsbohrungen

1645594

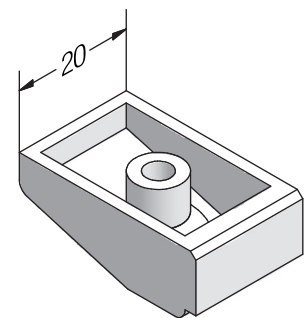
1000



Abdeckkappe für Entwässerungsschlitze

1261582

1000

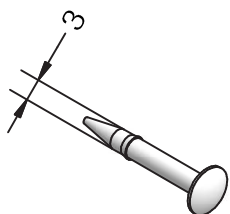


Auflaufbock

RAU-PA

1260555

100




Kunststoffnagel

RAU-PS

1258421

500



Unterfütterungsprofil

1623651

1590600

72

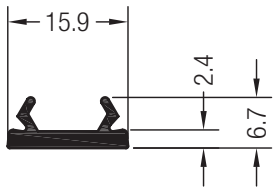
ZUSATZPROFILE/ZUBEHÖR/PLATTEN

PROFILDRUCK

MASTERVORLAGE

ist den landesspezifischen Vorgaben
anzupassen. Stand 01.2015

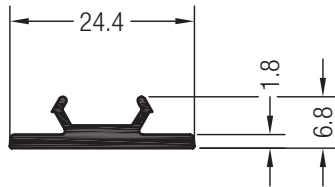
Sonstige Profile und Zubehörteile



Abdeckprofil für Beschlagnut 16

1561213

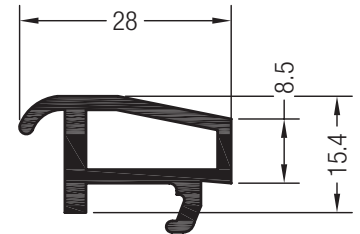
288



Abdeckprofil für Beschlagnut 24

1550190

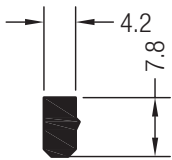
144



Transportstützprofil

1561780

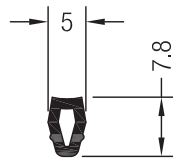
144



Nutschließprofil für Glasleistennut

1561830

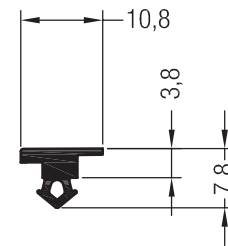
144



Keder für Glasleistennut

1651930


200



Abdeckprofil für Dichtnut

1357452

200




Klotzbrücke 53 x 4

RAU-PP

1358049

500



Klotzbrücke 53 x 10 Festverglasung

RAU-PP

1358051

250

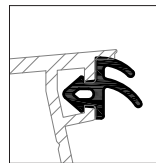
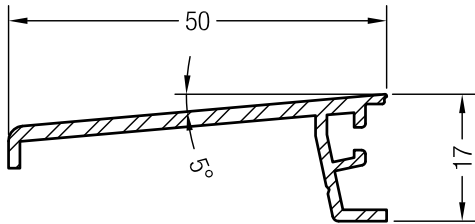
ZUSATZPROFILE/ZUBEHÖR/PLATTEN



PROFILDRUCK

MASTERVORLAGE

ist den landesspezifischen Vorgaben
anzupassen. Stand 01.2015

Balkontürschwellen

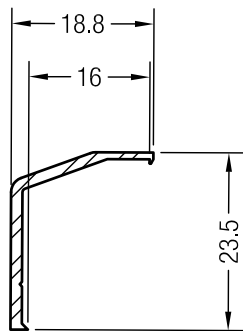


	1864952
	1865530

Sattelschiene mit Dichtungsnut

1357561 

 6



Trittschutz

1357560 

 6

ZUSATZPROFILE/ZUBEHÖR/PLATTEN

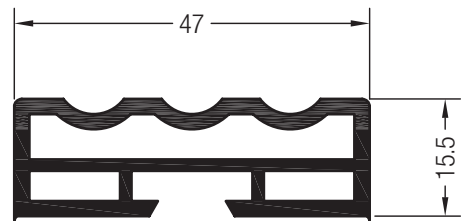
PROFILDRUCK

MASTERVORLAGE
ist den landesspezifischen Vorgaben
anzupassen. Stand 01.2015

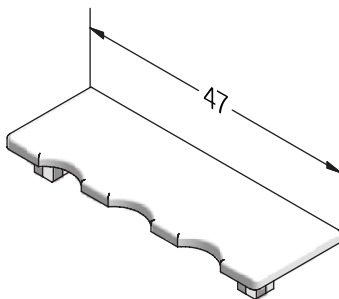
Zierprofile



Zierkopf Nr. 1
RAU-ASA
1263552 
 1



Zierprofil Nr. 1
1257853 
1597012  @
 72



Endkappe für Zierprofil Nr. 1
RAU-ASA
1257833 
 100

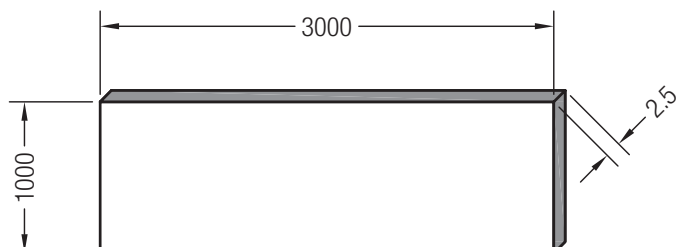
ZUSATZPROFILE/ZUBEHÖR/PLATTEN

PROFILDRUCK

MASTERVORLAGE

ist den landesspezifischen Vorgaben
anzupassen. Stand 01.2015

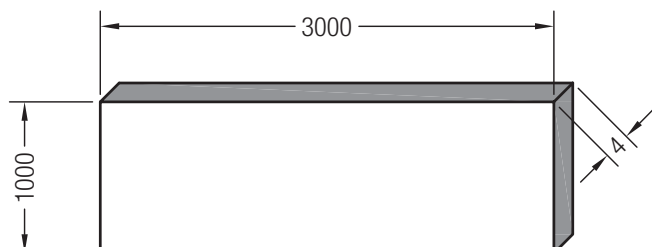
PVC-Kompaktplatten



PVC-Kompaktplatte 2,5

	Folienfarbe	Grundkörper- farbe
1229403@	Golden beech	■
1229413@	Irish Oak	■
1229423@	Soft Cherry	■
1232301@	Oregon	□
1232311	Golden Oak	■
1232321@	Cremeweiß	□
1232331@	Douglasie	■
1232341@	Dunkelgrün	□
1232351@	Bergkiefer	■
1232361	Mooreiche 2	■
1263004@	Eiche hell 1	□
1263390	---	□
1263450	Diverse Farben	■
1263460@	Eiche Dunkel 1	■
1263470	Mahagoni	■

 2



PVC-Kompaktplatte 4

1263420 □

 2

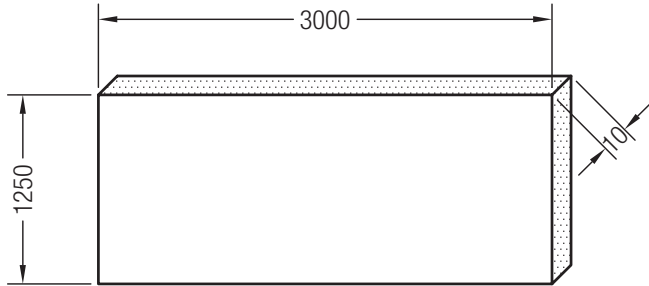
ZUSATZPROFILE/ZUBEHÖR/PLATTEN

PROFILDRUCK

MASTERVORLAGE

ist den landesspezifischen Vorgaben
anzupassen. Stand 01.2015

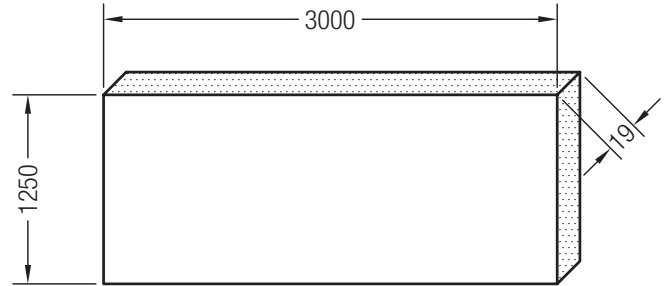
Integral-Hartschaumplatten aus PVC



IHS-Platte 3000 x 1250 x 10

1901243 

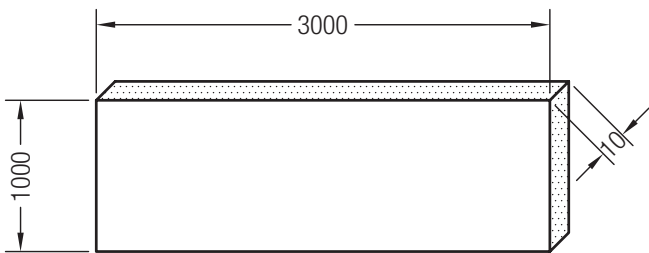
 2



IHS-Platte 3000 x 1250 x 19

1901223 

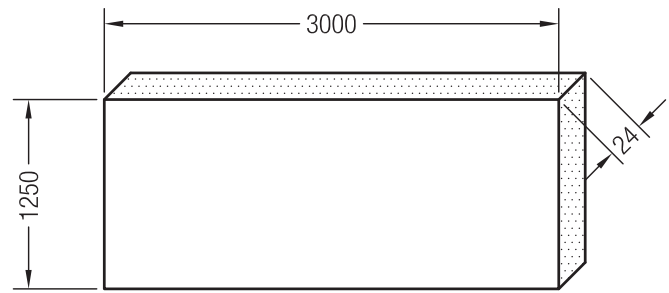
 1




IHS-Platte 3000 x 1000 x 10

1901673  @

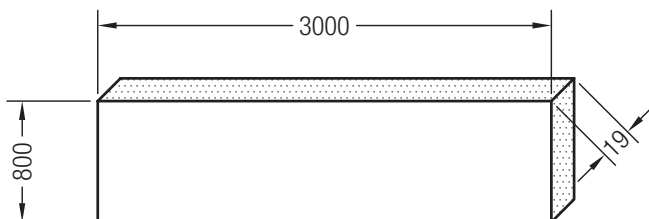
 2




IHS-Platte 3000 x 1250 x 24

1901683 

 1



IHS-Platte 3000 x 800 x 19

1901143 

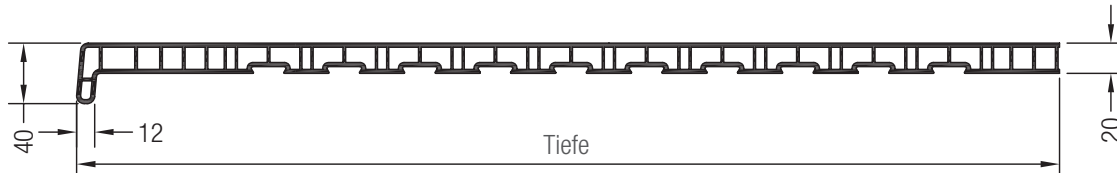
 1

ZUSATZPROFILE/ZUBEHÖR/PLATTEN


PROFILDRUCK

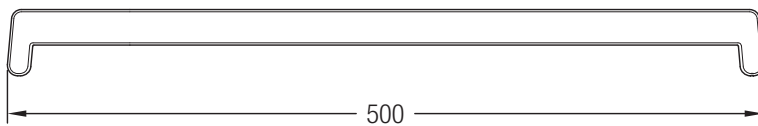
MASTERVORLAGE
 ist den landesspezifischen Vorgaben
 anzupassen. Stand 01.2015

Innenfensterbänke



Innenfensterbank

Tiefe	Art.-Nr.	Farben 
650	1597893	Weiß, Grau-marmoriert, Golden Oak, Cremeweiß, Buche, Erle und Mahagoni
600	1597883	
550	1597873	
500	1597863	
450	1597853	
400	1597843	
350	1598350	
300	1598300	
250	1598250	
200	1598200	
150	1598150	
100	1598100	

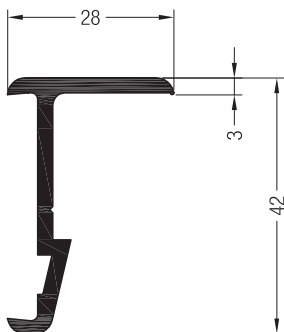


Endkappe universal

RAU-ASA

1244935

  100



Anschlagprofil (als Dehnstoßprofil für Innenfensterbank)

1610553 

 144

ZUSATZPROFILE/ZUBEHÖR/PLATTEN

PROFILDRUCK

MASTERVORLAGE
ist den landesspezifischen Vorgaben
anzupassen. Stand 01.2015

„Rund ums Fenster“



EPDM-Kleber (20 g Flasche)

1251760 

 10

ohne Abbildung:

Glasreiniger Sprossenfest (1000 ml)

1246409  @

 1



PVC-Pflegereiniger für weiße Profile
(500 ml)

1252280

PVC-Pflegereiniger für lackierte und
folienkaschierte Profile (500 ml)

1222660

 20



PVC-Reiniger (Industrie, 1000 ml)

1252220 

 10



PVC-Kleber (200 ml)

1251660  

1251670 transparent 

 30

ZUSATZPROFILE/ZUBEHÖR/PLATTEN

PROFILDRUCK

MASTERVORLAGE
ist den landesspezifischen Vorgaben
anzupassen. Stand 01.2015

„Rund ums Fenster“

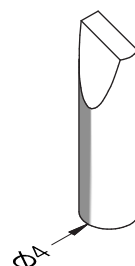


Lackstift	Lack- fläschchen	Spray- dose	
1206920	---	---	Anthrazit Grau gebürstet
1206960@	---	---	Schwarzgrau
1207668@	---	---	Schiefergrau
1207673@	---	---	Winchester XA
1208794	---	---	Grau glatt
1209614@	---	---	Cherry Blossom
1209616@	---	---	Rustic Cherry
1223900	1209805@	---	Nussbaum
1225610	---	1205240@	Signalgrau
1224740	---	1205240@	BlackCherry
1224820@	---	1205240@	Hellelfenbein
1229450	---	---	Soft Cherry
1229460	---	---	Irish Oak
1229470	---	---	Golden Beech
1229690	---	---	Quarzgrau
1229700@	---	---	Achatgrau
1241212	1248561@	1205240@	Bergkiefer
1242523	1242533@	1205240@	Ultramarinblau
1242563	1242573@	1205240@	Lichtgrau
1246351	1248521@	---	Brillantblau
1246451	1248501@	1205240@	Verkehrsweiß RAL 9016
1246942	1246952@	---	Weinrot
1247018	---	---	Basaltgrau
1247033	---	---	Macore
1247241	1248571	1205240@	Golden Oak
1248310	---	---	Aluminium gebürstet
1252119	1263894@	---	Dunkelrot
1252224	1263744	1205240@	Braun
1252234	1263754	1205240@	Eiche
1252244	1263764	1205240@	Mahagoni
1257667	1263774@	---	Eiche hell

5 3 3

Lackstift	Lack- fläschchen	Spray- dose	
1258737	1263914	1205240@	Dunkelgrün
1259457	1263864	1205240@	Grau genarbt
1259795	1263794@	---	Mooreiche
1259825	1263884@	---	Rot
1259835	1263904@	---	Grün
1259845@	1263874@	---	Gelb
1260007	1248551@	---	Oregon
1260488	1263834	1205240@	Anthrazit
1260943	1263854@	1205240@	Cremeweiß
1261279	1263944@	1205240@	Stahlblau
1261570@	---	---	Weiß Struktur
1261818	1263824@	---	Douglasie
1263342	1263352@	---	Weiß RAL 9010
1268039	1243125	1205240@	Mooreiche 2
1269677	1248511@	---	Moosgrün
1283316	---	---	Sierra
1289880	---	---	Monumentengrün
1310770@	---	---	Betongrau
1310780@	---	---	Schwarzblau
1311000@	---	---	Walnuss Terra
1311010@	---	---	Walnuss Amaretto
1314576@	---	---	Alux anthrazitgrau
1314577@	---	---	Alux DB 703

5 3 3



Lackstiftspitze schräg

1217581

100

ZUSATZPROFILE/ZUBEHÖR/PLATTEN

PROFILDRUCK

MASTERVORLAGE
ist den landesspezifischen Vorgaben
anzupassen. Stand 01.2015

Material für Verklebung Glas-Flügelrahmen



Klebstoff Sika Tack - Ultrafast

1232891 ■■■ Beutel 360 ml

12 12

Klebstoff Sikaflex - 250 PC (ohne Darstellung)

1223660 ■■■ Hobbock 23 Liter @



Primer - 209 N schwarz

1223400 ■■■ Flasche 250 ml

6 6



Aktivator

1223390 ■■■ Flasche 250 ml

6 6



Handclean

1223440 Spender mit 72 Tüchern

1 1



Remover

1223420 ■■■ Kanne 1000 ml

4 4

ZUSATZPROFILE/ZUBEHÖR/PLATTEN

PROFILDRUCK

MASTERVORLAGE


ist den landesspezifischen Vorgaben
anzupassen. Stand 01.2015

Material für Verklebung Glas-Flügelrahmen




Düse
1223460
 1



Rundfilz
1223470
 24



Heizgerät 220 V zum Anwärmen von 2 Klebstoffbeuteln
1223430
 1



Beuteladapter mit Düsengewinde
1223450
 1


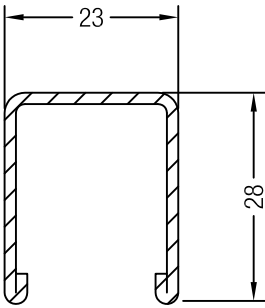
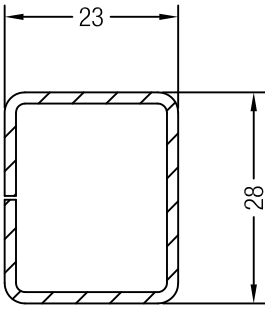
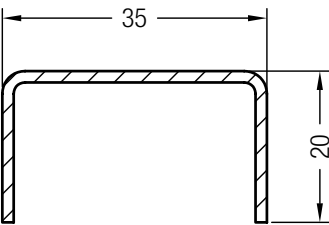
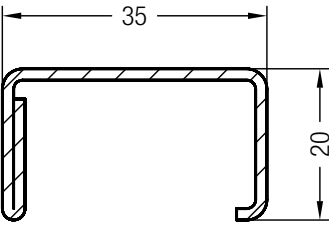
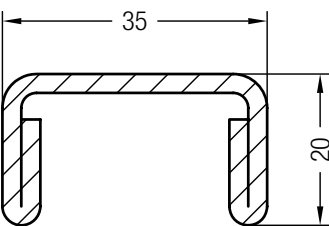
ZUSATZPROFILE/ZUBEHÖR/PLATTEN

PROFILDRUCK

MASTERVORLAGE

ist den landesspezifischen Vorgaben
anzupassen. Stand 01.2015

Armierungen

	Art.-Nr.		lx	ly
	1306619	1,5	1,1	1,1
	1357540	1,5	1,1	1,5
	1245536	1,5	2,0	0,42
	1261831	1,5	3,8	0,77
	1351893	2	3,8	0,77
	1245526	2,5	4,2	0,9


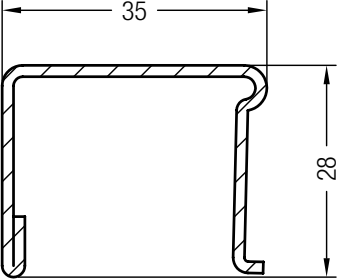
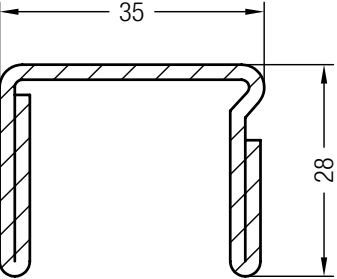
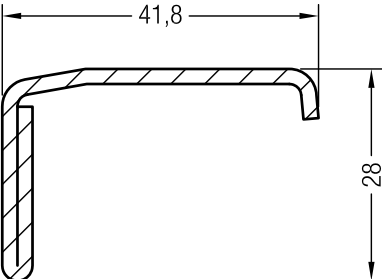
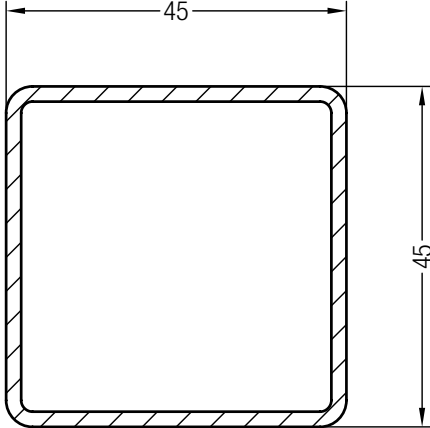
ZUSATZPROFILE/ZUBEHÖR/PLATTEN

PROFILDRUCK

MASTERVORLAGE

ist den landesspezifischen Vorgaben
anzupassen. Stand 01.2015

Armierungen

	Art.-Nr.		lx	ly
	1244516	1,5	2,7	1,3
	1244526	2	3,5	1,7
	1244536	2	5	2
	1352515	2	3,3	1,4
	1259894	2	10,2	10,2
	1221718@	2,5	12,1	12,1
	1253147@	3	13,8	13,8
	1259306@	4	16,6	16,6


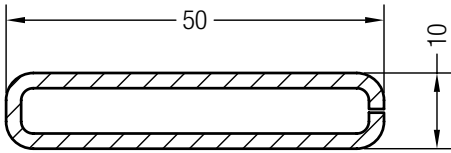
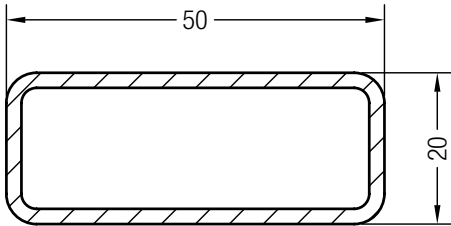
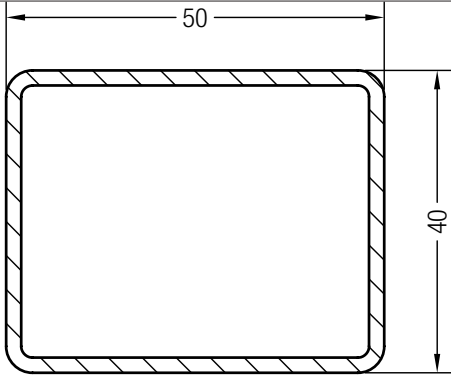
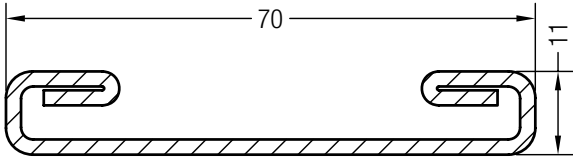
ZUSATZPROFILE/ZUBEHÖR/PLATTEN

PROFILDRUCK

MASTERVORLAGE

ist den landesspezifischen Vorgaben
anzupassen. Stand 01.2015

Armierungen


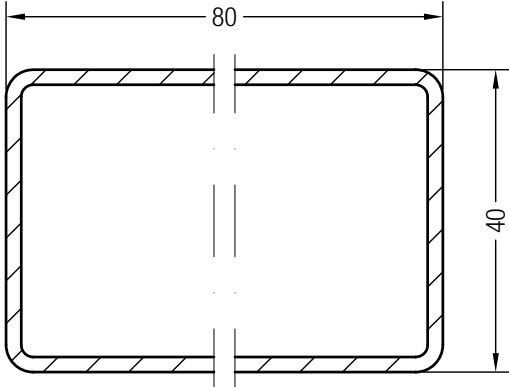
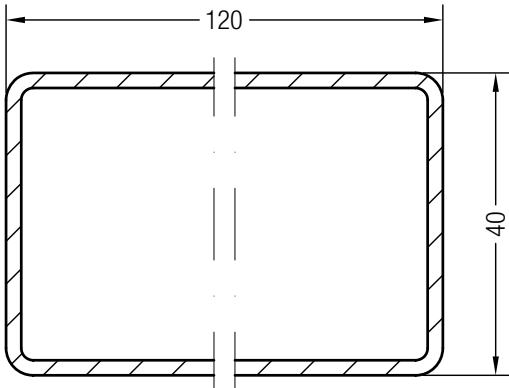
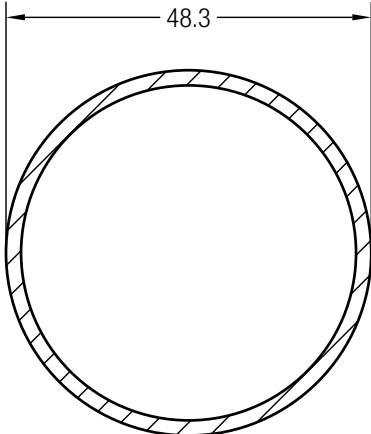
	Art.-Nr.		lx	ly
	1350237	2	5	0,32
	1252884@	1,5	5,7	1,4
	1259772	2	7,1	1,7
	1221720@	2,5	8,5	1,9
	1258831@	3	9,5	2,1
	1251886	2	12	8,5
	1241845@	3	16,1	11,4
	1253157@	4	19,5	13,7
	1350286	2	15,1	0,38

ZUSATZPROFILE/ZUBEHÖR/PLATTEN

PROFILDRUCK

MASTERVORLAGE
ist den landesspezifischen Vorgaben
anzupassen. Stand 01.2015

Armierungen


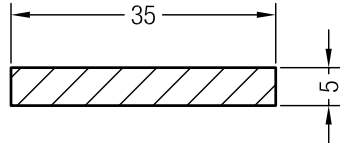
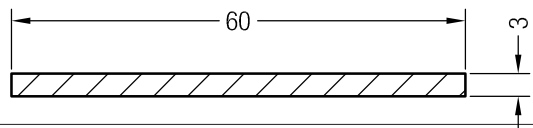
	Art.-Nr.		lx	ly
	1258881	2	37,6	12,8
	1258624@	2,5	45,1	15,3
	1258734@	3	52,3	17,6
	1250029@	4	64,8	21,5
	1221723@	2,5	127	22,3
	1252794@	3	148	25,8
	1258614@	4	187	31,9
	1242032	3,2	11,7	11,7
	1258604@	6,3	18,7	18,7

ZUSATZPROFILE/ZUBEHÖR/PLATTEN

PROFILDRUCK

MASTERVORLAGE
 ist den landesspezifischen Vorgaben
 anzupassen. Stand 01.2015

Armierungen

	Art.-Nr.		lx	ly
	1264306@	5	1,8	---
	1350287@	3	5,4	---

ZUSATZPROFILE/ZUBEHÖR/PLATTEN

PROFILDRUCK

MASTERVORLAGE
ist den landesspezifischen Vorgaben
anzupassen. Stand 01.2015

Artikelverzeichnis

Art.-Nr.	Bezeichnung	Pack/ Bündel in m	Langgutpalette in m		Karton/ Beutel in Stück	Seite
			Pack	Schrumpf		
1205240	Spraydose diverse Farben				3	54
1206920	Lackstift Anthrazit Grau gebürstet				5	54
1206960@	Lackstift Schwarzgrau				5	54
1207668@	Lackstift Schiefergrau				5	54
1207673@	Lackstift Winchester XA				5	54
1208794	Lackstift Grau glatt				5	54
1209614@	Lackstift Cherry Blossom				5	54
1209616@	Lackstift Rustic Cherry				5	54
1209805@	Lackfläschchen Nussbaum				3	54
1211013	Stulpdichtung schwarz	200				9
1211023	Stulpdichtung grau	200				9
1211728	Anschlagdichtung Flügel schwarz	400				9
1211738	Anschlagdichtung Flügel grau	400				9
1217581	Lackstiftspitze schräg				100	54
1221718@	Armierung 45 x 45	120				58
1221720@	Armierung 50 x 20	6				59
1221723@	Armierung 120 x 40	6				60
1222660	PVC-Pflegereiniger für lackierte und folienkaschierte Profile				20	53
1223390	Aktivator (Flasche 250 ml)				6	55
1223400	Primer - 209 N schwarz (Flasche 250 ml)				6	55
1223420	Remover (Kanne 1000 ml)				4	55
1223430	Heizgerät 220 V zum Anwärmen von zwei Klebstoffbeuteln				1	56
1223440	Handclean (Spender mit 72 Tüchern)				1	55
1223450	Beuteladapter mit Düsendengwinde				1	56
1223460	Düse				1	56
1223470	Rundfilz				24	56
1223660@	Klebstoff Sikaflex 250 PC (Hobbock 23 l)				1	55
1223900	Lackstift Nussbaum				5	54
1224740	Lackstift BlackCherry				5	54
1224820@	Lackstift Hellelfenbein				5	54
1225610	Lackstift Signalgrau				5	54
1229403@	PVC-Kompaktplatte Golden beech				2	49
1229413@	PVC-Kompaktplatte Irish Oak				2	49
1229423@	PVC-Kompaktplatte Soft Cherry				2	49
1229450	Lackstift Soft Cherry				5	54
1229460	Lackstift Irish Oak				5	54
1229470	Lackstift Golden Beech				5	54
1229690	Lackstift Quarzgrau				5	54
1229700@	Lackstift Achatgrau				5	54
1229773	Sohlbankprofil für die Altbausanierung	48	2640			14

ZUSATZPROFILE/ZUBEHÖR/PLATTEN

PROFILDRUCK

MASTERVORLAGE

ist den landesspezifischen Vorgaben
anzupassen. Stand 01.2015

Artikelverzeichnis

Art.-Nr.	Bezeichnung	Pack/ Bündel in m	Langgutpalette in m		Karton/ Beutel in Stück	Seite
			Pack	Schrumpf		
1230536	Rolladeneinlaufrichter Nr. 3 rechts				100	36
1230546	Rolladeneinlaufrichter Nr. 3 links				100	36
1232301@	PVC-Kompaktplatte Oregon				2	50
1232311	PVC-Kompaktplatte Golden Oak				2	50
1232321@	PVC-Kompaktplatte Cremeweiß				2	50
1232331@	PVC-Kompaktplatte Douglasie				2	50
1232341@	PVC-Kompaktplatte Dunkelgrün				2	50
1232351@	PVC-Kompaktplatte Bergkiefer				2	50
1232361	PVC-Kompaktplatte Mooreiche 2				2	50
1232871	Anschlagdichtung Blendrahmen schwarz				300	9
1232881	Anschlagdichtung Blendrahmen grau				300	9
1232891	Klebstoff Sika Tack - Ultrafast (Beutel 360 ml)	12				55
1232937	Rolladeneinlaufrichter rechts				100	37
1232947	Rolladeneinlaufrichter links				100	37
1241212	Lackstift Bergkiefer				5	54
1241845@	Armierung 40 x 50	6				24
1242032	Armierung ø 48,3	6				60
1242523	Lackstift Ultramarinblau				5	54
1242533@	Lackfläschchen Ultramarinblau				3	54
1242563	Lackstift Lichtgrau				5	54
1242573@	Lackfläschchen Lichtgrau				3	54
1242985	Eckwinkel für Abdeckprofil				100	42
1243125	Lackfläschchen Mooreiche 2				3	54
1244516	Armierung 35 x 28	6	504			58
1244526	Armierung 35 x 28	6	504			58
1244536	Armierung 35 x 28	6	300			58
1244935	Endkappe universal				50	52
1245526	Armierung 35 x 20	300				57
1245536	Armierung 35 x 20	300				57
1246009	Distanzklotz 11				100	26
1246351	Lackstift Brillantblau				5	54
1246409@	Glasreiniger Sprossenfest				1	53
1246451	Lackstift Verkehrsweiß RAL 9016				5	54
1246535	Montagewinkel 2				50	33
1246545	Montagewinkel 1				50	33
1246691	Distanzklotz 13				100	33
1246834	Bürstendichtung 6,7 x 12 mm	100				10
1246942	Lackstift Weinrot				5	54
1246952@	Lackfläschchen Weinrot				3	54
1247018	Lackstift Basaltgrau				5	54

ZUSATZPROFILE/ZUBEHÖR/PLATTEN

PROFILDRUCK

MASTERVORLAGE
ist den landesspezifischen Vorgaben
anzupassen. Stand 01.2015

Artikelverzeichnis

Art.-Nr.	Bezeichnung	Pack/ Bündel in m	Langgutpalette in m		Karton/ Beutel in Stück	Seite
			Pack	Schrumpf		
1247033	Lackstift Macore				5	54
1247241	Lackstift Golden Oak				5	52
1248075	Endkappe Rollladenführung rechts				50	34
1248085	Endkappe Rollladenführung links				50	34
1248095	Bürstendichtung 6,7 x 9 mm				100	10
1248310	Lackstift Aluminium gebürstet				5	54
1248501@	Lackfläschchen Verkehrsweiß				3	54
1248511@	Lackfläschchen Moosgrün				3	54
1248521@	Lackfläschchen Brillantblau				3	54
1248551@	Lackfläschchen Oregon				3	54
1248561@	Lackfläschchen Bergkiefer				3	54
1248571	Lackfläschchen Golden Oak				3	54
1248666	Rollladeneinlaufrichter rechts				100	34
1248676	Rollladeneinlaufrichter links				100	34
1250029@	Armierung 80 x 40 x 2	6				60
1251660	REHAU PVC-Kleber Weiß				30	53
1251670	REHAU PVC-Kleber transparent				30	53
1251760	REHAU EPDM-/Neopren-Kleber				6	53
1251886	Armierung 40 x 50 x 2	6	300			59
1252119	Lackstift Dunkelrot				5	54
1252220	REHAU Reiniger für PVC-Fensterrahmen				10	53
1252224	Lackstift Braun				5	54
1252234	Lackstift Eiche				5	54
1252244	Lackstift Mahagoni				5	54
1252280	REHAU PVC-Pflegereiniger für weiße Profile				12	53
1252794@	Armierung 120 x 40 x 3	6				60
1252884@	Armierung 50 x 20 x 1,5	6				59
1253147@	Armierung 45 x 45 x 3	120				58
1253157@	Armierung 40 x 50 x 4	6				59
1253479	Nippel zum Einschlagen				1000	36
1253857	Endkappe für Wetterschenkel Nr. 2 rechts				100	17
1253867	Endkappe für Wetterschenkel Nr. 2 links				100	17
1253877	Endkappe für Wetterschenkel Nr. 2 rechts				100	17
1253887	Endkappe für Wetterschenkel Nr. 2 links				100	17
1257667	Lackstift Eiche hell				5	54
1257833	Endkappe für Zierprofil Nr. 1				100	49
1257853	Zierprofil Nr. 1	72	2232			49
1258421	Kunststoffnagel				500	46
1258523	Aufrastprofil für Wetterschenkel	6				17
1258604@	Armierung ø 48,3	6				60

ZUSATZPROFILE/ZUBEHÖR/PLATTEN

PROFILDRUCK

MASTERVORLAGE

ist den landesspezifischen Vorgaben
anzupassen. Stand 01.2015

Artikelverzeichnis

Art.-Nr.	Bezeichnung	Pack/ Bündel in m	Langgutpalette in m		Karton/ Beutel in Stück	Seite
			Pack	Schrumpf		
1258614@	Armierung 120 x 40 x 4	6				60
1258624@	Armierung 80 x 40 x 2,5	6				60
1258734@	Armierung 80 x 40 x 3	6				60
1258737	Lackstift Dunkelgrün				5	54
1258831@	Armierung 50 x 20 x 3	6				59
1258881	Armierung 80 x 40 x 2	6				60
1259306@	Armierung 45 x 45 x 4	120				58
1259402	Versteifungsprofil	6				23
1259412	Deckkappenprofil	6				23
1259457	Lackstift Grau genarbt				5	54
1259772	Armierung 50 x 20 x 2	6	504			59
1259795	Lackstift Mooreiche				5	54
1259825	Lackstift Rot				5	54
1259835	Lackstift Grün				5	54
1259845@	Lackstift Gelb				5	54
1259894	Armierung 45 x 45 x 2	120				58
1260007	Lackstift Oregon				5	54
1260488	Lackstift Anthrazit				5	54
1260504	Armierung 60,5 x 22,5				6	38
1260555	Auflaufblock				100	46
1260943	Lackstift Cremeweiß				5	54
1261279	Lackstift Stahlblau				5	54
1261570@	Lackstift Weiß Struktur				5	54
1261582	Abdeckkappe für Entwässerungsschlitze				1000	46
1261818	Lackstift Douglasie				5	54
1261831	Armierung 35 x 20	300				57
1263004	PVC-Kompaktplatten Eiche hell 1				2	49
1263342	Lackstift Weiß				5	54
1263352@	Lackfläschchen Weiß RAL 9010				3	54
1263390	PVC-Kompaktplatten Weiß				2	49
1263420	PVC-Kompaktplatten 4				2	50
1263450	PVC-Kompaktplatten Diverse Farben				2	49
1263460	PVC-Kompaktplatten Eiche Dunkel 1				2	49
1263470	PVC-Kompaktplatten Mahagoni				2	49
1263552	Zierkopf Nr. 1				1	49
1263744	Lackfläschchen Braun				3	54
1263754	Lackfläschchen Eiche				3	54
1263764	Lackfläschchen Mahagoni				3	54
1263774@	Lackfläschchen Eiche hell				3	54
1263794@	Lackfläschchen Mooreiche				3	54

ZUSATZPROFILE/ZUBEHÖR/PLATTEN

PROFILDRUCK

MASTERVORLAGE
ist den landesspezifischen Vorgaben
anzupassen. Stand 01.2015

Artikelverzeichnis

Art.-Nr.	Bezeichnung	Pack/ Bündel in m	Langgutpalette in m		Karton/ Beutel in Stück	Seite
			Pack	Schrumpf		
1263824@	Lackfläschchen Douglasie				3	54
1263834	Lackfläschchen Anthrazit				3	54
1263854@	Lackfläschchen Cremeweiß				3	54
1263864	Lackfläschchen Grau genarbt				3	54
1263874@	Lackfläschchen Gelb				3	54
1263884@	Lackfläschchen Rot				3	54
1263894@	Lackfläschchen Dunkelrot				3	54
1263904@	Lackfläschchen Grün				3	54
1263914	Lackfläschchen Dunkelgrün				3	54
1263944@	Lackfläschchen Stahlblau				3	54
1264230@	Nippel zum Anschrauben				1000	36
1264306@	Armierung 35 x 5	6				61
1265131	Bürstendichtung 4,8 x 5 mm	100				10
1265506	Klebesprosse SK 22/26	144				8
1265941	Endkappe Sohlbank 108				25	13
1265951	Endkappe Sohlbank 108				25	13
1266828	Handroller für verschweißbare Dichtungen				1	10
1267669@	Nippelschraube 4 x 10				1000	36
1268039	Lackstift Mooreiche 2				5	54
1269231	Armierung 86,5 x 22,5				6	38
1269460	Endkappe für Wetterschenkel Nr. 3 rechts				100	17
1269470	Endkappe für Wetterschenkel Nr. 3 links				100	17
1269677	Lackstift Moosgrün				5	54
1283316	Lackstift Sierra				5	54
1289880	Lackstift Monumentgrün				5	54
1302723	Anschlagdichtung Blendrahmen Schwarz	300				9
1302733	Anschlagdichtung Blendrahmen Grau	300				9
1310770@	Lackstift Betongrau				5	54
1310780@	Lackstift Schwarzblau				5	54
1311000@	Lackstift Walnuss Terra				5	54
1311010@	Lackstift Walnuss Amaretto				5	54
1314576@	Lackstift Alux Anthrazitgrau				5	54
1314577@	Lackstift Alux DB 703				5	54
1350237	Armierung 50 x 10 x 2	6	300			59
1350286	Armierung 70 x 11 x 2	6	300			59
1350287@	Flachstahl 60 x 3	6				61
1350492	Halteklammer BT 80/86					10
1350493	Halteklammer BT 80/86					10
1351475	Dichtteil Dehnstoß	20				33
1351893	Armierung 35 x 20 x 2	6/600				57

ZUSATZPROFILE/ZUBEHÖR/PLATTEN

PROFILDRUCK

MASTERVORLAGE

ist den landesspezifischen Vorgaben
anzupassen. Stand 01.2015

Artikelverzeichnis

Art.-Nr.	Bezeichnung	Pack/ Bündel in m	Langgutpalette in m		Karton/ Beutel in Stück	Seite
			Pack	Schrumpf		
1352515	Armierung 41,8 x 28 x 2	6	504			58
1354088	Bürstendichtung 4,8 x 3,25	500				10
1357441	Verglasungsdichtung	200				9
1357443	Stulpdichtung SYNEGO®	300				9
1357445	Mitteldichtung	50				10
1357448	Anschlagdichtung Dehnstoß	200				9
1357452	Abdeckprofil für Dichtnut	200				47
1357560	Trittschutz	6				48
1357561	Sattelschiene mit Dichtungsnut	6				48
1358049	Klotzbrücke 53 x 4				500	47
1358051	Klotzbrücke 53 x 10 Festverglasung				250	47
1358370	Endkappe für Dehnstoßprofil horizontal rechts					32
1358376	Konsole für Dehnstoßprofil horizontal					32
1358380	Endkappe für Dehnstoßprofil horizontal links					32
1533020	Glasleiste 32,5 Festverglasung	144	3168			7
1533030	Glasleiste 34,5 Festverglasung	144	3024			7
1533040	Glasleiste 24,5	144	4032			3
1533055	Erkerfensterprofil Nr. 1/86 mit IDS	24	216			27
1533065	Erkerfensterprofil Nr. 2/86 mit IDS	24	1008			27
1533070	Dehnstoßprofil 2/86	24	360			30
1533100	Glasleiste 32,5	144	3456			3
1533115	Verbindungsprofil 65/86 mit IDS	36	216			26
1533150	Sohlbank 30/43	36	1440			14
1533180	Rolladentraverse	36	1260			37
1533235	Eckpfosten 90°/86 mit IDS	24	120			30
1533245	Eckpfosten 135°/86 mit IDS	36	432			29
1533330@	Glasleiste 8,5 Festverglasung	144				6
1533340@	Glasleiste 12,5 Festverglasung	144				6
1533350	Glasleiste 16,5 Festverglasung	144	3312			6
1533360	Glasleiste 20,5 Festverglasung	144	3456			6
1533370	Glasleiste 24,5 Festverglasung	144				6
1533390	Glasleiste 30,5 Festverglasung	144				7
1538010	Blendrahmenverbreiterung 10/80	36				18
1538025	Blendrahmenverbreiterung 20/80 mit IDS	36				18
1538045	Blendrahmenverbreiterung 45/80 mit IDS	36				19
1538065	Blendrahmenverbreiterung 60/80 mit IDS	36				20
1538105	Blendrahmenverbreiterung 100/80 mit IDS	12				21
1538150	Sohlbank 30/41	36				15
1538190	Sohlbank 134/60	24				16
1538305	Adapterprofil	36				26

ZUSATZPROFILE/ZUBEHÖR/PLATTEN

PROFILDRUCK

MASTERVORLAGE
ist den landesspezifischen Vorgaben
anzupassen. Stand 01.2015

Artikelverzeichnis

Art.-Nr.	Bezeichnung	Pack/ Bündel in m	Langgutpalette in m		Karton/ Beutel in Stück	Seite
			Pack	Schrumpf		
1538370	Dehnstoßprofil horizontal	24				32
1541043	Stilglasleiste 24,5	144	4320			5
1544110	Glasleiste 6,5 Festverglasung	144	2880			6
1544120	Glasleiste 10,5 Festverglasung	144	4320			6
1544130	Glasleiste 14,5 Festverglasung	144	4608			6
1544140	Glasleiste 18,5 Festverglasung	144	1728			6
1545001	Glasleiste 22,5 Festverglasung	144	3456			6
1549170	Verkleidungsprofil Nr. 6	36				45
1550090	Glasleiste rund 14,5	144	5472			4
1550100	Glasleiste rund 18,5	144	4752			4
1550110	Glasleiste rund 22,5	144	4608			4
1550120	Stilglasleiste 22,5	144	4464			5
1550180	Glasleiste rund 20,5	144	4464			4
1550190	Abdeckprofil für Beschlagnut 24	144	11232			47
1553060	Verglasungsdichtung	200				10
1560002	Sohlbank Nr. 38	48	3360			14
1560003	Sohlbank Nr. 39	48	2880			14
1560004	Sohlbank Nr. 40	48	2352			14
1560006@	Sohlbank Nr. 42	48	1440			15
1560007	Abdeckleiste 50	72				40
1560015	Äußeres Verstärkungsprofil	39	1170			24
1560110	Anschlagprofil F für Faltdl.	24	288			43
1560180	Winkelprofil Nr. 2	144	3888			44
1560190	Winkelprofil Nr. 1	144	3888			44
1560210	Verkleidungsprofil Nr. 4	72				44
1560260	Nutprofil Nr. 3	144	5904			38
1560270	Abdeckleiste 25	144	5184			40
1560280	Abdeckleiste 35	144	6192			39
1560281	Glasleiste 8,5	144	6048			2
1560311	Glasleiste 12,5	144	5760			2
1560321	Glasleiste 16,5	72	4968			2
1560351	Rolladenführung doppelläufig	24	480			34
1560510	Glasleiste 22,5	144	4320			2
1560530	Blindsprosse Nr. 1	144	5040			8
1560580	Glasleiste 6,5	144	6624			2
1560590	Glasleiste 10,5	144	5904			2
1560600	Glasleiste 14,5	144	5472			2
1560610	Glasleiste 18,5	144	4608			2
1560620	Glasleiste 26,5	144	3888	5184		3
1560660	Glasleiste 36,5	72	3240			3

ZUSATZPROFILE/ZUBEHÖR/PLATTEN

PROFILDRUCK

MASTERVORLAGE
ist den landesspezifischen Vorgaben
anzupassen. Stand 01.2015

Artikelverzeichnis

Art.-Nr.	Bezeichnung	Pack/ Bündel in m	Langgutpalette in m		Karton/ Beutel in Stück	Seite
			Pack	Schrumpf		
1560700	H-Verbindungsprofil Nr. 2	144	5760			25
1560720	Wetterschenkel Nr. 2	144	3168			17
1560728	Anschlagdichtung Z	300				10
1560950	Abdeckprofil Stulp	72	4464			39
1560970	Verbreiterung	36	2592			35
1561007@	Füllprofil Nr. 2 für Silikonfuge	144	15264			46
1561013	Sohlbank Nr. 30	72	1728	2160		10
1561043	Verbindungsfeder	72	25920			25
1561063	Glasleiste 20,5	144	3456			2
1561073	Stilglasleiste 22,5	144				5
1561145@	Stilglasleiste 14,5	144	5760			5
1561213	Abdeckprofil für Euro-Beschlagnut	288				47
1561330	Verbreiterungsprofil	144				46
1561510	Wetterschenkel Nr. 3	144	5904			17
1561520	Glasleiste 30,5	144	3600			3
1561530	Glasleiste 34,5	144	3312			3
1561590	Verstärkungsprofil	72	1728			23
1561600	Halteprofil	72	5976			23
1561620	Stilglasleiste 14,5	144	5472			5
1561630	Ausgleichsprofil	72	2160			35
1561640	Deckleiste 30	144	4320			39
1561650	Deckleiste 45	144	2880			39
1561660	Deckleiste 50	144	3024			39
1561690	Glasfalzverbreiterung	144	2880			8
1561700	Rolladentraverse Nr. 1	144	5904			38
1561710	Sohlbank Nr. 32	48	1632			12
1561720	Stilglasleisten 10,5	144	5472			5
1561780	Transportstützprofil	144	4176			47
1561792	Sohlbank Nr. 34	36	900			12
1561830	Nutschließprofil für Glasleistennut (Weiß, Braun, Karamel)	144				47
1561860	Sohlbank 108	36	900			13
1561880	Sohlbank Nr. 37	48	1872			13
1561892	Kopplungsprofil	72	2520			25
1561910	Sohlbank Nr. 31/60	36				11
1562000	Glasleiste 28,5	72	3816			3
1563020	Glasleiste 32,5 Festverglasung (kaschiert)	72	3168			7
1563030@	Glasleiste 34,5 Festverglasung (kaschiert)	72	3024			7
1563040@	Glasleiste 24,5 (kaschiert)	72	4320			3
1563055	Erkerfensterprofil Nr. 1/86 mit IDS (kaschiert)	24	216			28
1563056	Erkerfensterprofil Nr. 1/86 mit IDS (kaschiert halb. Umfang)	24				27

ZUSATZPROFILE/ZUBEHÖR/PLATTEN

PROFILDRUCK

MASTERVORLAGE

ist den landesspezifischen Vorgaben
anzupassen. Stand 01.2015

Artikelverzeichnis

Art.-Nr.	Bezeichnung	Pack/ Bündel in m	Langgutpalette in m		Karton/ Beutel in Stück	Seite
			Pack	Schrumpf		
1563057@	Erkerfensterprofil Nr. 1/86 mit IDS (kaschiert innen u. außen)	24				28
1563065	Erkerfensterprofil Nr. 2/86 mit IDS (kaschiert)	24	1008			27
1563070	Dehnstoßprofil 2/86 (kaschiert)	24	360			30
1563100	Glasleiste 32,5 (kaschiert)	72	3456			3
1563115@	Verbindungsprofil 65/86 mit IDS (kaschiert)	36	216			26
1563235	Eckpfosten 90°/86 mit IDS (kaschiert)	24	120			28
1563245@	Eckpfosten 135°/86 mit IDS (kaschiert)	12	216			29
1563330@	Glasleiste 8,5 Festverglasung (kaschiert)	72				6
1563340	Glasleiste 12,5 Festverglasung (kaschiert)	72				6
1563350	Glasleiste 16,5 Festverglasung (kaschiert)	72	3312			6
1563360	Glasleiste 20,5 Festverglasung (kaschiert)	72	3456			6
1563370@	Glasleiste 24,5 Festverglasung (kaschiert)	72				6
1563390	Glasleiste 30,5 Festverglasung (kaschiert)	72				7
1565001	Glasleiste 22,5 Festverglasung (kaschiert)	72	3744			6
1565041	Glasleistensockel	144	6480			8
1565140	Glasleiste 26,5 Festverglasung	144	3168			6
1568010	Blendrahmenverbreiterung 10/80 (kaschiert)	36				18
1568025	Blendrahmenverbreiterung 20/80 mit IDS (kaschiert)	36				18
1568045	Blendrahmenverbreiterung 45/80 mit IDS (kaschiert)	36				19
1568065	Blendrahmenverbreiterung 60/80 mit IDS (kaschiert)	36				20
1568105	Blendrahmenverbreiterung 100/80 mit IDS (kaschiert)	12				21
1568190	Sohlbank 134/60 (kaschiert)	24				16
1568305	Adapterprofil (kaschiert)	36				26
1568370	Dehnstoßprofil horizontal (kaschiert)	24				31
1570110@	Anschlagprofil für Faltläden (kaschiert)	36				43
1574110@	Glasleiste 6,5 Festverglasung (kaschiert)	72	4752			6
1574120	Glasleiste 10,5 Festverglasung (kaschiert)	72	4608			6
1574130	Glasleiste 14,5 Festverglasung (kaschiert)	72	4032			6
1574140	Glasleiste 18,5 (Festverglasung kaschiert)	72	4392			6
1581441	Glasleiste 22,5 (kaschiert)	72	3600			2
1585041	Glasleistensockel (kaschiert)	72	6480			8
1585140@	Glasleiste 26,5 Festverglasung (kaschiert)	72	3168			6
1590010	H-Verbindungsprofil Nr. 1 (kaschiert)	36	9720			25
1590260	Deckleiste 80 (kaschiert)	36	1764			39
1590600	Unterfütterungsprofil (kaschiert)	72	2232			46
1590620@	Nutprofil Nr. 1 (kaschiert)	36	5040			38
1590640	Verstärkungsprofil Nr. 1 (kaschiert)	18	378			22
1591280@	Verstärkungsprofil Nr. 1 (kaschiert)	36				45
1591340@	Winkelprofil Nr. 1 (kaschiert)	72	3456			44
1591370	Winkelprofil Nr. 2 (kaschiert)	72	3528			44

ZUSATZPROFILE/ZUBEHÖR/PLATTEN

PROFILDRUCK

MASTERVORLAGE
ist den landesspezifischen Vorgaben
anzupassen. Stand 01.2015

Artikelverzeichnis

Art.-Nr.	Bezeichnung	Pack/ Bündel in m	Langgutpalette in m		Karton/ Beutel in Stück	Seite
			Pack	Schrumpf		
1591880@	Abdeckleiste 25 (kaschiert)	72	2448			40
1591920	Nutprofil Nr. 3 (kaschiert)	36	5040			38
1592000@	Abdeckleiste 35 (kaschiert)	72	5616			39
1593200@	Verstärkungsprofil Nr. 2 (kaschiert)	12	240			22
1593570@	Verstärkungsprofil Nr. 4 (kaschiert)	72				44
1593700@	Blindsprosse Nr. 1 (kaschiert)	72	4608			8
1593920	H-Verbindungsprofil Nr. 2 (kaschiert)	36	4968			25
1594140@	Wetterschenkel Nr. 2 (kaschiert)	36	3528			17
1594330	Glasleiste 6,5 (kaschiert)	72	6408			2
1595050@	Verbreiterung (kaschiert)	36	2592			35
1595220	Abdeckprofil Stulp (kaschiert)	36	4104			39
1596001	Glasleiste 16,5 (kaschiert)	144	4752			2
1596260	Glasleiste 18,5 (kaschiert)	72	4464			2
1596281	Äußeres Verstärkungsprofil (kaschiert)	39	1170			24
1596290	Wetterschenkel Nr. 3 (kaschiert)	72	5616			17
1596600	Glasleiste 30,5 (kaschiert)	72	3456			3
1596630	Glasleiste 34,5 (kaschiert)	72	3312			3
1596660	Glasleiste 14,5 (kaschiert)	72	5256			2
1596910@	Glasleiste 10,5 (kaschiert)	72	5688			2
1596920	Glasleiste 26,5 (kaschiert)	72	3960			3
1596930@	Stilglasleiste 14,5 (kaschiert)	72	5256			5
1596940@	Glasfalzverbreiterung (kaschiert)	72	2808			8
1596970	Sohlbank Nr. 32 (kaschiert)	48	1584			12
1597000@	Verstärkungsprofil kaschiert	72	1728			23
1597001	Sohlbank Nr. 38 (kaschiert)	36	2592			14
1597002	Sohlbank Nr. 39 (kaschiert)	36	2376			14
1597003	Sohlbank Nr. 40 (kaschiert)	36	2016			14
1597005@	Glasleiste 28,5 (kaschiert)	72	3744			3
1597007@	Abdeckleiste 50 (kaschiert)	60				40
1597008	Glasleiste 8,5 (kaschiert)	72	5160			2
1597009	Glasleiste 12,5 (kaschiert)	72	5760			2
1597012@	Zierprofil Nr. 1 (kaschiert)	72	2376			49
1597019@	Sohlbank Nr. 42 (kaschiert)	48	1200			15
1597022@	Innenblende 179 (kaschiert)	36	432			41
1597023@	Abdeckprofil 75 (kaschiert)	24	1536			42
1597030@	Ausgleichsprofil (kaschiert)	60	1440			35
1597032@	Innenblende 250 (kaschiert)	36				41
1597033@	Abdeckprofil 100	36				42
1597035@	Sohlbank Nr. 30 (Braun, Mahagoni, Eiche)	72	1728			10
1597040@	Deckleiste 30 (kaschiert)	72	4680			39

ZUSATZPROFILE/ZUBEHÖR/PLATTEN

PROFILDRUCK

MASTERVORLAGE
ist den landesspezifischen Vorgaben
anzupassen. Stand 01.2015

Artikelverzeichnis

Art.-Nr.	Bezeichnung	Pack/ Bündel in m	Langgutpalette in m		Karton/ Beutel in Stück	Seite
			Pack	Schrumpf		
1597050@	Deckleiste 45 (kaschiert)	72	3168			39
1597060@	Deckleiste 50 (kaschiert)	72	2016			39
1597063	Glasleiste 20,5 (kaschiert)	72	3456			2
1597070@	Stilglasleisten 10,5 (kaschiert)	72	5328			5
1597073@	Stilglasleisten 22,5 (kaschiert)	72				5
1597145@	Stilglasleiste 14,5 (kaschiert)	72	5616			5
1597310@	Sohlbank 108 (kaschiert)	36	720			13
1597400@	Verbreiterungsprofil (kaschiert)					46
1597506	Klebesprosse SK 22/26 (kaschiert)	60				8
1597560@	Sohlbank Nr. 37 (kaschiert)	36	1800			13
1597600@	Anschlagprofil (kaschiert)	24				43
1597660@	Glasleiste 36,5 (kaschiert)	72				3
1597690	Sohlbank Nr. 31/60	36				11
1597843	Innenfensterbank 400	12	216			52
1597853	Innenfensterbank 450	12	204			52
1597863	Innenfensterbank 500	6	156			52
1597873	Innenfensterbank 550	6	156			52
1597883	Innenfensterbank 600	6	144			52
1597892	Kopplungsprofil (kaschiert)	36	2340			25
1597893	Innenfensterbank 650	6	144			52
1598100	Innenfensterbank 100	12	780			52
1598150	Innenfensterbank 150	12	624			52
1598200	Innenfensterbank 200	12	432			52
1598250	Innenfensterbank 250	12	384			52
1598300	Innenfensterbank 300	12	288			52
1598350	Innenfensterbank 350	12	228			52
1599090	Glasleiste rund 14,5 (kaschiert)	72	5256			4
1599100	Glasleiste rund 18,5 (kaschiert)	72	4536			4
1599110	Glasleiste rund 22,5 (kaschiert)	72	4392			4
1599120	Glasleiste Softline 22,5 (kaschiert)	72	4320			5
1599360	Glasleiste rund 20,5 (kaschiert)	72	4320			4
1601532	Reduzierprofil Nr. 2 für Rollladenführung	200				36
1602199	Universaldichtung	250				10
1606252	Verkleidungsprofil Nr. 1	36				45
1610553	Anschlagprofil	144				52
1612762	Deckleiste 80	72	1872			39
1617049	Rollladenführung mit Dämpfungsfahnen	72	1080			37
1617059@	Rollladenführung mit Dämpfungsfahnen (kaschiert)	60				37
1618923@	Rollladenführung doppelläufig (kaschiert)	36	720			34
1619589	Rollladenführung Nr. 2	36	720			35

ZUSATZPROFILE/ZUBEHÖR/PLATTEN

PROFILDRUCK

MASTERVORLAGE

ist den landesspezifischen Vorgaben
anzupassen. Stand 01.2015

Artikelverzeichnis

Art.-Nr.	Bezeichnung	Pack/ Bündel in m	Langgutpalette in m		Karton/ Beutel in Stück	Seite
			Pack	Schrumpf		
1620818	Rolladenführung Nr. 1	60	1020	1092		34
1620828	Rolladenführung Nr. 1 (kaschiert)	60	900			34
1622003	Innenblende 179	60	600			41
1622013	Abdeckprofil 75	36	1440			42
1622023	Innenblende 250	24	576			41
1622033	Abdeckprofil 100	36	1080			42
1623651	Unterfütterungsprofil	72	2232			46
1624712	Anschlagprofil	24	384			43
1625533	Rolladenführung Nr. 3	72	1440			36
1625543@	Rolladenführung Nr. 3 (kaschiert)	24	1344			36
1626051	Nutprofil Nr. 1	144	5184			38
1626071	Putzabzugsprofil	144				46
1627041	Verstärkungsprofil Nr. 2	24	288			22
1627061	Verstärkungsprofil Nr. 1	36	324			22
1636732	Fugenabdeckung innen	120				40
1639531	Reduzierprofil 1 für Rolladenführung	100				36
1645594	Abdeckkappe				1000	46
1651013	Sohlbank 30/38	72				10
1651930	Keder für Glasleistennut		200			47
1697013@	Sohlbank 30/38 (kaschiert)	72				11
1732460	H- Verbindungsprofil Nr. 1	144	10512			25
1758360	Verkleidungsprofil Nr. 3	144				44
1758370	Verkleidungsprofil Nr. 2	144				44
1864952	Anschlagdichtung Schwarz	500				9
1865530	Anschlagdichtung Grau	500				9
1866020	Kopplungsprofil EPDM	50				25
1901143	Integral-Hartschaumplatte 3000 x 800 x 19				1	51
1901223	Integral-Hartschaumplatte 3000 x 1250 x 19				1	51
1901243	Integral-Hartschaumplatte 3000 x 1250 x 10				2	51
1901673@	Integral-Hartschaumplatte 3000 x 1000 x 10				2	51
1901683	Integral-Hartschaumplatte 3000 x 1250 x 24				1	51




























ZUSATZPROFILE/ZUBEHÖR/PLATTEN

PROFILDRUCK

MASTERVORLAGE

ist den landesspezifischen Vorgaben
anzupassen. Stand 01.2015

Zeichenerklärung

	Farbe Schwarz
	Farbe Grau
	Farbe Weiß
	Farbe Cremeweiß
	Farbe Braun
	Farbe Karamell
	Farbe Grün
	Farbe Rot
	Farbe Silber
	Farbe beliebig
	Aluminium natur eloxiert
	Aluminium pressblank
	Kaschierte Ausführung
	Lackierte Ausführung
	Verpackungseinheit (Details siehe Artikelverzeichnis)
	Wanddicke in mm
	Mit verschweißbarer Dichtung
	Manuell einzuziehende Dichtung
	Rechte Ausführung
	Linke Ausführung
@	Außerstandard, Lieferzeit auf Anfrage
lx	Trägheitsmoment in X-Richtung in cm ⁴
ly	Trägheitsmoment in Y-Richtung in cm ⁴
	Mit PVC-Kleber verkleben, weiße Profile mit Kleber 251660/251670, kaschierte Profile mit lösemittelfreien Klebstoff (z.B. Cosmofen 515, Fa. Weiss).
	Stahl verzinkt
	Farbe Beige
	Farbe Grau marmoriert
	Kastanienbraun
	Weitere auf Anfrage
	Kennzeichnungspflichtig nach Gefahrstoffverordnung



1. und 2. Stelle	Verpackungsart
17	Schlauch-Langgutpalette (LGP)
19	Schrumpf-Langgutpalette (LGP)

3. und 4. Stelle	Farbnummer	
	Profil	Profil/Dichtung
01	Weiß 159	Weiß/Schwarz 159/601
05	Weiß 159	Weiß/Weiß 159/159
15	-	Weiß/Grau 159/RAL 7001

Beispiele:

XXXXXX   36


- Artikel in Weiß ohne Dichtung
kleinste Verpackungseinheit 36 m
Variante 1701: Schlauch-LGP
Variante 1901: Schrumpf-LGP

XXXXXX    24

- Artikel in Weiß mit weißer Dichtung
kleinste Verpackungseinheit 24 m
Variante 1705: Schlauch-LGP
Variante 1905: Schrumpf-LGP

XXXXXX    36





- Artikel in Weiß mit grauer Dichtung
kleinste Verpackungseinheit 36 m
Variante 1715: Schlauch-LGP
Variante 1915: Schrumpf-LGP

 Achtung: Nicht alle Profile werden in allen oben gelisteten Varianten angeboten.

Kaschierte Profile:

Für kaschierte Profile ist abhängig von der gewünschten Farbkombination eine 4-stellige Farbvariante aus dem Standardfarbtableau zu entnehmen. Kaschierte Profile werden generell in der Verpackungsart Schlauch-Langgutpalette geliefert.

Beispiele:

XXXXXX     24

- Artikel kaschiert mit schwarzer Dichtung
kleinste Verpackungseinheit 24 m
Verpackung generell in Schlauch-LGP
Farbvariante nach Standardfarbtableau

Materialnummer

Die 7-stellige Artikelnummer (z.B. 1537005) wird mit der 4-stelligen Variante (z.B. 1701) zu einer 11-stelligen Materialnummer zusammengefasst (z.B. 15370051701).

Variantensystematik

Weiße Profile:

Nach der Artikelnummer (z.B. 1537005) folgt eine 4-stellige Variante (z.B. 1701), die bei Haupt- und Zusatzprofilen gleichermaßen aufgebaut ist.

Die Variante besteht aus jeweils 4 Stellen:













1. und 2. Stelle: Verpackungsart
3. und 4. Stelle: Farbnummer

ZUSATZPROFILE/ZUBEHÖR/PLATTEN

PROFILDRUCK

MASTERVORLAGE
 ist den landesspezifischen Vorgaben
 anzupassen. Stand 01.2015

Tableau Standardfarben













		Folienfarbe außen	Nussbaum 225L	Anthrazit glatt 930L	Braun genarbt 9631	Mahagoni 9632	Eiche dunkel 9638	Irish Oak 913L	Dunkelgrün 9773	Grau genarbt 9922	CremaWeiß 4444	Golden Oak 7512	Mooreiche 4914	Moosgrün 4925	Anthrazit genarbt 4443	Anthrazit genarbt 4443	Anthrazit glatt 930L	Anthrazit genarbt 4443	Anthrazitgrau glatt 930L	Nussbaum 225L	Irish Oak 913L	Soft Cherry 914L	Braun genarbt 9631	Mahagoni 9632	Eiche dunkel 9638	Douglasie 4404	Mooreiche 4914	Bergkiefer 7396	Oregon 7275	Golden oak 7512	Golden oak 7512		
		Farbe Grundkörper (kann abweichen)	Weiß 159	Weiß 159	Weiß 159	Weiß 159	Weiß 159	Weiß 159	Weiß 159	Weiß 159	Weiß 159	Weiß 159	Weiß 159	Weiß 159	Weiß 159	Weiß 159	Weiß 159	Braun 16827	Braun 16827	Braun 16827	Braun 16827	Braun 16827	Braun 16827	Braun 16827	Braun 16827	Braun 16827	Braun 16827	Braun 16827	Braun 16827	Braun 16827	Karamel 15874		
		Folienfarbe innen													Anthrazit genarbt 4443	Anthrazit glatt 930L	Anthrazit genarbt 4443	Anthrazitgrau glatt 930L	Nussbaum 225L	Irish Oak 913L	Soft Cherry 914L	Braun genarbt 9631	Mahagoni 9632	Eiche dunkel 9638	Douglasie 4404	Mooreiche 4914	Bergkiefer 7396	Oregon 7275	Golden oak 7512	Golden oak 7512			
Art.-Nr.	Bezeichnung	Varianten																															
	1563020 Glasleiste 32,5 Festverglasung		1093														1746			1146	1193	1165			1750	1751	1752		1756			1790	
	1563030 Glasleiste 34,5 Festverglasung		1093														1746			1146	1193				1750	1751	1752		1756			1790	
	1563055 Erkerfensterprofil Nr. 1/86 mit IDS																			1146	1193	1165			1750	1751	1752		1756			1790	
	1563056 Erkerfensterprofil Nr. 1/86 mit IDS, halber Umfang	1065	1093	1720	1721	1722			1732	1737			1741	1742			1746																
	1563065 Erkerfensterprofil Nr. 2/86 mit IDS	1065	1093	1720	1721	1722			1732	1737			1741	1742			1746			1146	1193	1165			1750	1751	1752		1756			1790	
	1563070 Dehnstoßprofil	1004	1093	1720	1721	1722			1732	1737			1741	1742			1746			1364	1393	1165			1750	1751	1752		1756			1790	
	1563100 Glasleiste 32,5		1093														1746			1009	1393	1165			1750	1751	1752		1756			1790	
	1563235 Eckpfosten 90°/86 mit IDS	1065	1093	1720	1721	1722			1732	1737			1741	1742			1746			1146	1193	1165			1750	1751	1752		1756			1790	
	1563340 Glasleiste 12,5 Festverglasung		1093														1746			1146	1193	1165			1750	1751	1752		1756			1790	
	1563350 Glasleiste 16,5 Festverglasung		1093														1746			1146	1193	1165			1750	1751	1752		1756			1790	
	1563360 Glasleiste 20,5 Festverglasung		1093														1746			1146	1193	1165			1750	1751	1752		1756			1790	
	1563390 Glasleiste 30,5 Festverglasung		1093														1746			1146	1193	1165			1750	1751	1752		1756			1790	

ZUSATZPROFILE/ZUBEHÖR/PLATTEN

PROFILDRUCK

MASTERVORLAGE
ist den landesspezifischen Vorgaben
anzupassen. Stand 01.2015

Tableau Standardfarben













		Folienfarbe außen	Nussbaum 225L	Anthrazit glatt 930L	Braun genarbt 9631	Mahagoni 9632	Eiche dunkel 9638	Irish Oak 913L	Dunkelgrün 9773	Grau genarbt 9922	CremaWeiß 4444	Golden Oak 7512	Mooreiche 4914	Moosgrün 4925	Anthrazit genarbt 4443	Anthrazit genarbt 4443	Anthrazit glatt 930L	Anthrazit genarbt 4443	Anthrazitgrau glatt 930L	Nussbaum 225L	Irish Oak 913L	Soft Cherry 914L	Braun genarbt 9631	Mahagoni 9632	Eiche dunkel 9638	Douglasie 4404	Mooreiche 4914	Bergkiefer 7396	Oregon 7275	Golden oak 7512	Golden oak 7512	
		Farbe Grundkörper (kann abweichen)	Weiß 159	Weiß 159	Weiß 159	Weiß 159	Weiß 159	Weiß 159	Weiß 159	Weiß 159	Weiß 159	Weiß 159	Weiß 159	Weiß 159	Weiß 159	Weiß 159	Braun 16827	Braun 16827	Braun 16827	Braun 16827	Braun 16827	Braun 16827	Braun 16827	Braun 16827	Braun 16827	Braun 16827	Braun 16827	Braun 16827	Braun 16827	Braun 16827	Karamel 15874	
		Folienfarbe innen													Anthrazit genarbt 4443	Anthrazit glatt 930L	Anthrazit genarbt 4443	Anthrazitgrau glatt 930L	Nussbaum 225L	Irish Oak 913L	Soft Cherry 914L	Braun genarbt 9631	Mahagoni 9632	Eiche dunkel 9638	Douglasie 4404	Mooreiche 4914	Bergkiefer 7396	Oregon 7275	Golden oak 7512	Golden oak 7512		
Art.-Nr.	Bezeichnung	Varianten																														
	1565001 Glasleiste 22,5 Festverglasung		1093													1746			1146	1193				1750	1751	1752		1756			1790	
	1568010 Blendrahmenverbreiterung 10/80							1432	1437										1464	1493	1165			1750	1751	1752		1756			1790	
	1568025 Blendrahmenverbreiterung 20/80 mit IDS	1225	1093	1720	1721	1722		1732	1737			1741	1742		1746				1464	1493	1165			1750	1751	1752		1756			1790	
	1568045 Blendrahmenverbreiterung 45/80 mit IDS	1225	1093	1720	1721	1722		1732	1737			1741	1742		1746				1464	1493	1165			1750	1751	1752		1756			1790	
	1568065 Blendrahmenverbreiterung 60/80 mit IDS	1225	1093	1720	1721	1722		1732	1737			1741	1742		1746				1464	1493	1165			1750	1751	1752		1756			1790	
	1568105 Blendrahmenverbreiterung 100/80 mit IDS	1225	1093	1720	1721	1722		1732	1737			1741	1742		1746				1464	1493	1165			1750	1751	1752		1756			1790	
	1568305 Adapterprofil	1225	1093	1720	1721	1722		1732	1737			1741	1742		1746				1464	1493	1165			1750	1751	1752		1756			1790	
	1574120 Glasleiste 10,5 Festverglasung		1093												1746				1146	1193				1750	1751	1752		1756			1790	
	1574130 Glasleiste 14,5 Festverglasung		1093												1746				1146	1193				1750	1751	1752		1756			1790	
	1574140 Glasleiste 18,5 Festverglasung		1093												1746				1146	1193				1750	1751	1752		1756			1790	
	1581441 Glasleiste 22,5		1093							1737	1739				1746				1171	1193	1165			1750	1751	1752		1756			1790	
	1585041 Glasleistensockel		1093							1737					1746				1146	1193	1165			1750	1751	1752		1756			1790	

ZUSATZPROFILE/ZUBEHÖR/PLATTEN

PROFILDRUCK

MASTERVORLAGE
 ist den landesspezifischen Vorgaben
 anzupassen. Stand 01.2015

Tableau Standardfarben













		Folienfarbe außen	Nussbaum 225L	Anthrazit glatt 930L	Braun genarbt 9631	Mahagoni 9632	Eiche dunkel 9638	Irish Oak 913L	Dunkelgrün 9773	Grau genarbt 9922	CremaWeiß 4444	Golden Oak 7512	Mooreiche 4914	Moosgrün 4925	Anthrazit genarbt 4443	Anthrazit genarbt 4443	Anthrazit glatt 930L	Anthrazit genarbt 4443	Anthrazitgrau glatt 930L	Nussbaum 225L	Irish Oak 913L	Soft Cherry 914L	Braun genarbt 9631	Mahagoni 9632	Eiche dunkel 9638	Douglasie 4404	Mooreiche 4914	Bergkiefer 7396	Oregon 7275	Golden oak 7512	Golden oak 7512
		Farbe Grundkörper (kann abweichen)	Weiß 159	Weiß 159	Weiß 159	Weiß 159	Weiß 159	Weiß 159	Weiß 159	Weiß 159	Weiß 159	Weiß 159	Weiß 159	Weiß 159	Weiß 159	Weiß 159	Braun 16827	Braun 16827	Braun 16827	Braun 16827	Braun 16827	Braun 16827	Braun 16827	Braun 16827	Braun 16827	Braun 16827	Braun 16827	Braun 16827	Braun 16827	Braun 16827	Karamel 15874
		Folienfarbe innen													Anthrazit genarbt 4443	Anthrazit glatt 930L	Anthrazit genarbt 4443	Anthrazitgrau glatt 930L	Nussbaum 225L	Irish Oak 913L	Soft Cherry 914L	Braun genarbt 9631	Mahagoni 9632	Eiche dunkel 9638	Douglasie 4404	Mooreiche 4914	Bergkiefer 7396	Oregon 7275	Golden oak 7512	Golden oak 7512	
Art.-Nr.	Bezeichnung	Varianten																													
	1590010 H-Verbindungsprofil Nr. 1		1093						1732	1737	1739			1743	1746			1019	1493	1165			1750	1751	1752		1756				1284
	1590260 Deckleiste 80		1093						1732	1737				1743	1746				1031	1193	1165			1750	1751	1752		1756			1790
	1590600 Unterfütterungsprofil		1093						1732	1737					1746				1017	1493	1165			1750	1751	1752		1756			1284
	1590640 Verstärkungsprofil Nr. 1		1093	1720	1721	722			1732	1737		1741	1742	1743	1746																
	1591370 Winkelprofil Nr. 2														1746					1165			1750	1751	1752					1790	
	1591920 Nutprofil Nr. 3			1720	1721	722						1741			1746																
	1593920 H-Verbindungsprofil Nr. 2		1093						1732	1737					1746				1024	1021			1750	1751	1752		1756			1284	
	1594330 Glasleiste 6,5		1093												1746				1029	1032	1165		1750	1751	1752		1756			1790	
	1595220 Abdeckprofil Stulp																		1024	1493	1165		1750	1751	1752		1756			1284	
	1596001 Glasleiste 16,5		1093												1746				1028	1241	1165		1750	1751	1752		1756			1790	
	1596260 Glasleiste 18,5		1093								1739				1746				1016	1042	1165		1750	1751	1752		1756			1790	
	1596281 Äußeres Verstärkungsprofil		1093	1720	1721	1722			1732	1737		1741	1742	1743	1746																

ZUSATZPROFILE/ZUBEHÖR/PLATTEN

PROFILDRUCK

MASTERVORLAGE
ist den landesspezifischen Vorgaben
anzupassen. Stand 01.2015

Tableau Standardfarben












		Folienfarbe außen	Nussbaum 225L	Anthrazit glatt 930L	Braun genarbt 9631	Mahagoni 9632	Eiche dunkel 9638	Irish Oak 913L	Dunkelgrün 9773	Grau genarbt 9922	CremaWeiß 4444	Golden Oak 7512	Mooreiche 4914	Moosgrün 4925	Anthrazit genarbt 4443	Anthrazit genarbt 4443	Anthrazit glatt 930L	Anthrazit genarbt 4443	Anthrazitgrau glatt 930L	Nussbaum 225L	Irish Oak 913L	Soft Cherry 914L	Braun genarbt 9631	Mahagoni 9632	Eiche dunkel 9638	Douglasie 4404	Mooreiche 4914	Bergkiefer 7396	Oregon 7275	Golden oak 7512	Golden oak 7512	
		Farbe Grundkörper (kann abweichen)	Weiß 159	Weiß 159	Weiß 159	Weiß 159	Weiß 159	Weiß 159	Weiß 159	Weiß 159	Weiß 159	Weiß 159	Weiß 159	Weiß 159	Weiß 159	Weiß 159	Braun 16827	Braun 16827	Braun 16827	Braun 16827	Braun 16827	Braun 16827	Braun 16827	Braun 16827	Braun 16827	Braun 16827	Braun 16827	Braun 16827	Braun 16827	Braun 16827	Karamel 15874	
		Folienfarbe innen													Anthrazit genarbt 4443	Anthrazit glatt 930L	Anthrazit genarbt 4443	Anthrazitgrau glatt 930L	Nussbaum 225L	Irish Oak 913L	Soft Cherry 914L	Braun genarbt 9631	Mahagoni 9632	Eiche dunkel 9638	Douglasie 4404	Mooreiche 4914	Bergkiefer 7396	Oregon 7275	Golden oak 7512	Golden oak 7512		
Art.-Nr.	Bezeichnung	Varianten																														
	1596290 Wetterschenkel Nr. 3		1093					1005	1137	1739				1743	1146					1165			1001	1002	1003		1192			1023		
	1596600 Glasleiste 30,5		1093												1746				1089	1036	1165		1750	1751	1752		1756			1790		
	1596630 Glasleiste 34,5		1093																1032	1042	1165		1750	1751	1752		1756			1790		
	1596660 Glasleiste 14,5		1093												1746				1397	1056	1165		1750	1751	1752		1756			1790		
	1596910 Glasleiste 10,5		1093						1737						1746				1021	1029	1165		1750	1751	1752		1756			1790		
	1596920 Glasleiste 26,5																							1751						1790		
	1596970 Sohlbank Nr. 32		1093	1720	1721	1722		1732				1741	1742		1746																	
	1597001 Sohlbank Nr. 38		1093												1746							1750	1751	1752		1756			1790			
	1597002 Sohlbank Nr. 39		1093					1732	1737	1739					1746				1026	1493		1750	1751	1752		1756			1790			
	1597003 Sohlbank Nr. 40		1093					1732	1737					1743	1746				1027	1493	1195	1750	1751	1752		1756			1790			
	1597008 Glasleiste 8,5		1093												1746				1011	1032	1165		1750	1751	1752		1756			1790		
	1597009 Glasleiste 12,5		1093												1746				1008	1025	1165		1750	1751	1752		1756			1790		

ZUSATZPROFILE/ZUBEHÖR/PLATTEN

PROFILDRUCK

MASTERVORLAGE
ist den landesspezifischen Vorgaben
anzupassen. Stand 01.2015

Tableau Standardfarben

		Folienfarbe außen	Nussbaum 225L	Anthrazit glatt 930L	Braun genarbt 9631	Mahagoni 9632	Eiche dunkel 9638	Irish Oak 913L	Dunkelgrün 9773	Grau genarbt 9922	CremaWeiß 4444	Golden Oak 7512	Mooreiche 4914	Moosgrün 4925	Anthrazit genarbt 4443	Anthrazit genarbt 4443	Anthrazit glatt 930L	Anthrazit genarbt 4443	Anthrazitgrau glatt 930L	Nussbaum 225L	Irish Oak 913L	Soft Cherry 914L	Braun genarbt 9631	Mahagoni 9632	Eiche dunkel 9638	Douglasie 4404	Mooreiche 4914	Bergkiefer 7396	Oregon 7275	Golden oak 7512	Golden oak 7512		
		Farbe Grundkörper (kann abweichen)	Weiß 159	Weiß 159	Weiß 159	Weiß 159	Weiß 159	Weiß 159	Weiß 159	Weiß 159	Weiß 159	Weiß 159	Weiß 159	Weiß 159	Weiß 159	Weiß 159	Braun 16827	Braun 16827	Braun 16827	Braun 16827	Braun 16827	Braun 16827	Braun 16827	Braun 16827	Braun 16827	Braun 16827	Braun 16827	Braun 16827	Braun 16827	Braun 16827	Karamel 15874		
		Folienfarbe innen														Anthrazit genarbt 4443	Anthrazit glatt 930L	Anthrazit genarbt 4443	Anthrazitgrau glatt 930L	Nussbaum 225L	Irish Oak 913L	Soft Cherry 914L	Braun genarbt 9631	Mahagoni 9632	Eiche dunkel 9638	Douglasie 4404	Mooreiche 4914	Bergkiefer 7396	Oregon 7275	Golden oak 7512	Golden oak 7512		
	Art.-Nr.	Bezeichnung	Varianten																														
	1597063	Glasleiste 20,5		1093													1746			1010	1014	1165			1750	1751	1752		1756			1790	
	1597506	Klebesprosse SK 22/26		1093						1737	1739			1743	1746				1146	1193	1165			1750	1751	1752		1756					1284
	1597690	Sohlbank Nr. 31/60		1008											1746						1007			1750	1751			1756				1790	
	1597892	Kopplungsprofil		1093	1720	1721	1722		1732	1737		1741	1742		1746							1165											
	1599090	Glasleiste 14,5 rund		1093											1746				1004	1044	1165			1750	1751	1752		1756				1790	
	1599100	Glasleiste 18,5 rund		1093						1737					1746				1009	1034	1165			1750	1751	1752		1756				1790	
	1599110	Glasleiste 22,5 rund		1093						1737	1739				1746				1146	1193	1165			1750	1751	1752	1755	1756	1757	1758	1790		
	1599120	Glasleiste 22,5 Softline		1093											1746				1047	1493	1165			1750	1751	1752		1756				1790	
	1599360	Glasleiste 20,5 rund																					1750	1751			1756				1790		
	1620828	Rolladenführung Nr. 1							1001	1737				1014	1746			1393	1006	1029	1165	1324	1348	1750	1751	1752		1756					1284
	1625543	Rolladenführung Nr. 3																	1004	1393				1750	1751	1752		1756				1790	

MASTERVORLAGE

ist den landesspezifischen Vorgaben
anzupassen. Stand 01.2015

Die in dieser Drucksache angegebenen Maße sind ungefähre Angaben. Für Toleranzen gelten ausschließlich unsere Lieferungs- und Zahlungsbedingungen. Wir empfehlen daher zu prüfen, ob die in dieser Druckschrift genannten Angaben für Ihre vorgesehene technische Lösung geeignet sind.

Anwendung, Verwendung und Verarbeitung unserer Produkte erfolgen außerhalb unserer Kontrollmöglichkeiten und liegen daher ausschließlich in Ihrem Verantwortungsbereich. Unsere Gewährleistung bezieht sich daher in jedem Fall auf die

gleichbleibende Qualität unserer Produkte entsprechend unserer Spezifikation. Sollte eine Haftung in Frage kommen, so richtet sich diese nach unseren Ihnen bekannten allgemeinen Lieferungs- und Zahlungsbedingungen. Diese sind auch abrufbar unter <http://rehau.de/lzb> oder werden auf Anfrage zugesandt. Für Schäden, die aus der Verwendung von anderen als in unseren Unterlagen aufgeführten Original-System-Zubehörteilen herrühren, ist jede Gewährleistung und Haftung von REHAU ausgeschlossen.